Единый Государственный Экзамен

2023

Инструкция по заполнению бланков

ГБОУ ДПО ПО «Центр оценки качества образования»

- **Информация**, внесенная в бланки ЕГЭ (бланк регистрации, бланк ответов № 1 и бланк ответов № 2 лист1, лист2), **сканируется и распознается ЭВМ без участия человека.**

- Все бланки ЕГЭ заполняются только яркими черными чернилами. Допускается использование только гелевой или капиллярной ручек.

- Экзаменуемый должен изображать каждую цифру и букву в специальных полях бланков регистрации и бланков ответов № 1 и № 2, тщательно копируя образец ее написания из верхней части бланка с образцами написания символов.
  Иначе при автоматизированной обработке символ может быть распознан неправильно.
- Каждое поле в бланках заполняется, начиная с первой позиции (в том числе и поля для занесения фамилии, имени и отчества экзаменуемого).
- Если экзаменуемый не имеет информации для заполнения поля, он должен оставить его пустым (не делать прочерков).

Категорически запрещается:

- делать в полях и вне полей бланка какие-либо записи и пометки, не относящиеся к содержанию бланков;
- использовать для заполнения бланков цветные или шариковые ручки вместо черной гелевой, карандаш;
- использовать штрих-корректор;
- на бланках ответов № 1 и № 2, на дополнительном бланке ответов № 2 делать пометки, содержащие информацию о личности участника ЕГЭ.

Бланки ЕГЭ в случае нарушения правил их оформления замене не подлежат.

Бланк регистрации

Обратите внимание изменилось написание цифры 1

ЕДИНЫЙ ГОСУДАРСТВЕННЫЙ ЭКЗАМЕН - 2022

БЛАНК РЕГИСТРАЦИИ

Код региона | Код общеобразовательного предмета | Код ППЭ | Номер аудитории

Код предмета | Название предмета | Дата проведения ЕГЭ | Вариант

Заполнять только черной или синей гелевой ручкой ПЕЧАТНЫМИ ЗАГЛАВНЫМИ БУКВАМИ по следующим образцам:

А Б В Г Д Е Ё Ж З И Й К Л М Н О П Р С Т У Ф Х Ц Ч Ш Щ Ъ Ы Ь Э Ю Я 1 2 3 4 5 6 7 8 9 0 X V | L –

ВНИМАНИЕ! Все бланки и контрольные измерительные материалы рассматриваются в комплекте

СВЕДЕНИЯ ОБ УЧАСТНИКЕ ЕГЭ

Фамилия

Имя

Отчество (при наличии)

Документ Серия Номер

ВО ВРЕМЯ ПРОВЕДЕНИЯ ЭКЗАМЕНА СОБЛЮДАЙТЕ ПОРЯДОК ПРОВЕДЕНИЯ ЕГЭ

ЗАПРЕЩАЕТСЯ:

- иметь при себе средства связи, фото-, аудио- и видеоаппаратуру, справочные материалы, письменные заметки и иные средства хранения и передачи информации;
- выносить из аудиторий и ППЭ экзаменационные материалы на бумажном и электронном носителях;
- фотографировать экзаменационные материалы;
- общаться с другими участниками ЕГЭ и перемещаться по аудитории и ППЭ без сопровождения организатора.

ДО НАЧАЛА РАБОТЫ С БЛАНКАМИ ОТВЕТОВ ПРОВЕРЬТЕ:

- наличие в своем индивидуальном комплекте (ИК) бланка регистрации, бланка ответов № 1, бланка ответов № 2 (лист 1) и бланка ответов № 2 (лист 2) (за исключением ИК для проведения ЕГЭ по математике базового уровня) и контрольных измерительных материалов (КИМ);
- отсутствие дефектов печати КИМ и бланков (в том числе в штрихкодах);
- совпадение значений штрихкодов и номеров КИМ с соответствующими значениями на контрольном листе или на конверте ИК (при проведении ЕГЭ в ППЭ на дому, в учреждениях здравоохранения, исправительных учреждениях, закрытого типа).

Если обнаружили брак или некомплектность, обратитесь к организатору за другим ИК.

Контрольная сумма – – – –

С порядком проведения единого государственного экзамена ознакомлен(-а)

Подпись участника ЕГЭ

Уровень: 2 Отметка отказа

ЗАПОЛНЯЕТСЯ ОТВЕТСТВЕННЫМ ОРГАНИЗАТОРОМ В АУДИТОРИИ:

Удалить экзаменуемого с экзаменационной работой за нарушение порядка проведения ЕГЭ ☐

Не допущен к экзамену «Выполнил(-а) работу» ☐

Подпись ответственного организатора

Бланк регистрации устного экзамена

Обратите внимание изменилось написание цифры 1

ЕДИНЫЙ ГОСУДАРСТВЕННЫЙ ЭКЗАМЕН - 2022

БЛАНК РЕГИСТРАЦИИ

Код региона | Код образовательной организации | Класс / Номер класса | Код ППЭ | Номер аудитории

Код предмета | Название предмета | Дата проведения ЕГЭ (число, месяц) | Вариант

Заполните гелевой или капиллярной ручкой ЧЕРНЫМИ чернилами ЗАГЛАВНЫМИ ПЕЧАТНЫМИ БУКВАМИ по образцам ниже:

А Б В Г Д Е Ё Ж З И Й К Л М Н О П Р С Т У Ф Х Ц Ч Ш Щ Ъ Ы Ь Э Ю Я 1 2 3 4 5 6 7 8 9 0 X Y 1 L –

ВНИМАНИЕ! Все бланки и контрольные измерительные материалы регистрируются в компьютере

СВЕДЕНИЯ ОБ УЧАСТНИКЕ ЕГЭ

Фамилия

Имя

Отчество

Документ | Серия | Номер

ВО ВРЕМЯ ПРОВЕДЕНИЯ ЭКЗАМЕНА СОБЛЮДАЙТЕ ПОРЯДОК ПРОВЕДЕНИЯ ЕГЭ

ЗАПРЕЩАЕТСЯ:

- **иметь при себе средства связи, фото-, аудио- и видеоаппаратуру, справочные материалы, письменные заметки и иные средства хранения и передачи информации;**
- **выносить из аудиторий и ППЭ экзаменационные материалы на бумажном и электронном носителях;**
- **фотографировать экзаменационные материалы;**
- **общаться с другими участниками ЕГЭ и перемещаться по аудитории и ППЭ без сопровождения организатора.**

ДО НАЧАЛА РАБОТЫ ПРОВЕРЬТЕ:

– отсутствие дефектов печати в бланке регистрации (в том числе в штрихкодах).
Если обнаружили брак, обратитесь к организатору за другим бланком регистрации.

ПОСЛЕ ОКОНЧАНИЯ ВЫПОЛНЕНИЯ РАБОТЫ СЛЕДУЕТ:

- **проверить, что все Ваши ответы сохранены станцией КЕГЭ верно;**
- **перенести контрольную сумму, созданную автоматически станцией КЕГЭ, в поле «Контрольная сумма».**

Этим Вы подтверждаете, что все Ваши ответы зафиксированы станцией КЕГЭ полностью и без искажений.

Контрольная сумма – – – –

С порядком проведения единого государственного экзамена ознакомлен(-а)

Резерв 2 | Служебные отметки

ЗАПОЛНЯЕТСЯ ОТВЕТСТВЕННЫМ ОРГАНИЗАТОРОМ В АУДИТОРИИ

Удалён с экзамена в связи с нарушением порядка проведения ЕГЭ ☐ | Не завершил экзамен по объективным причинам ☐

Верхняя часть бланка регистрации

ЕДИНЫЙ ГОСУДАРСТВЕННЫЙ ЭКЗАМЕН - 2022

БЛАНК РЕГИСТРАЦИИ

Код региона			Код ППЭ	
60	127	11 А	45	56

Код предмета	Название предмета	Дата проведения ЕГЭ
02	ма	01-06-2023

А Б В Г Д Е Ё Ж З И Й К Л М Н О П Р С Т У Ф Х Ц Ч Ш Щ Ъ Ы Ь Э Ю Я 1 2 3 4 5 6 7 8 9 0 X Y

Поля «Код региона», «Код ППЭ», «Код предмета», «Название предмета», «Дата проведения ЕГЭ» заполняются автоматически. Участники заполняют код образовательной организации, номер и букву класса, номер аудитории по указанию ответственного организатора в аудитории.

Средняя часть бланка регистрации

Сведения об участнике единого государственного экзамена

Фамилия ВАСИН

Имя ПЁТР

Отчество (при наличии) СЕРГЕЕВИЧ

Документ Серия 5801 Номер 123567

Фамилия, имя, отчество, паспортные данные заполняются участником самостоятельно. Поля для служебного использования («Резерв-2», «Резерв-3» и «Резерв-4») не заполняются.

Средняя часть бланка регистрации

(продолжение)

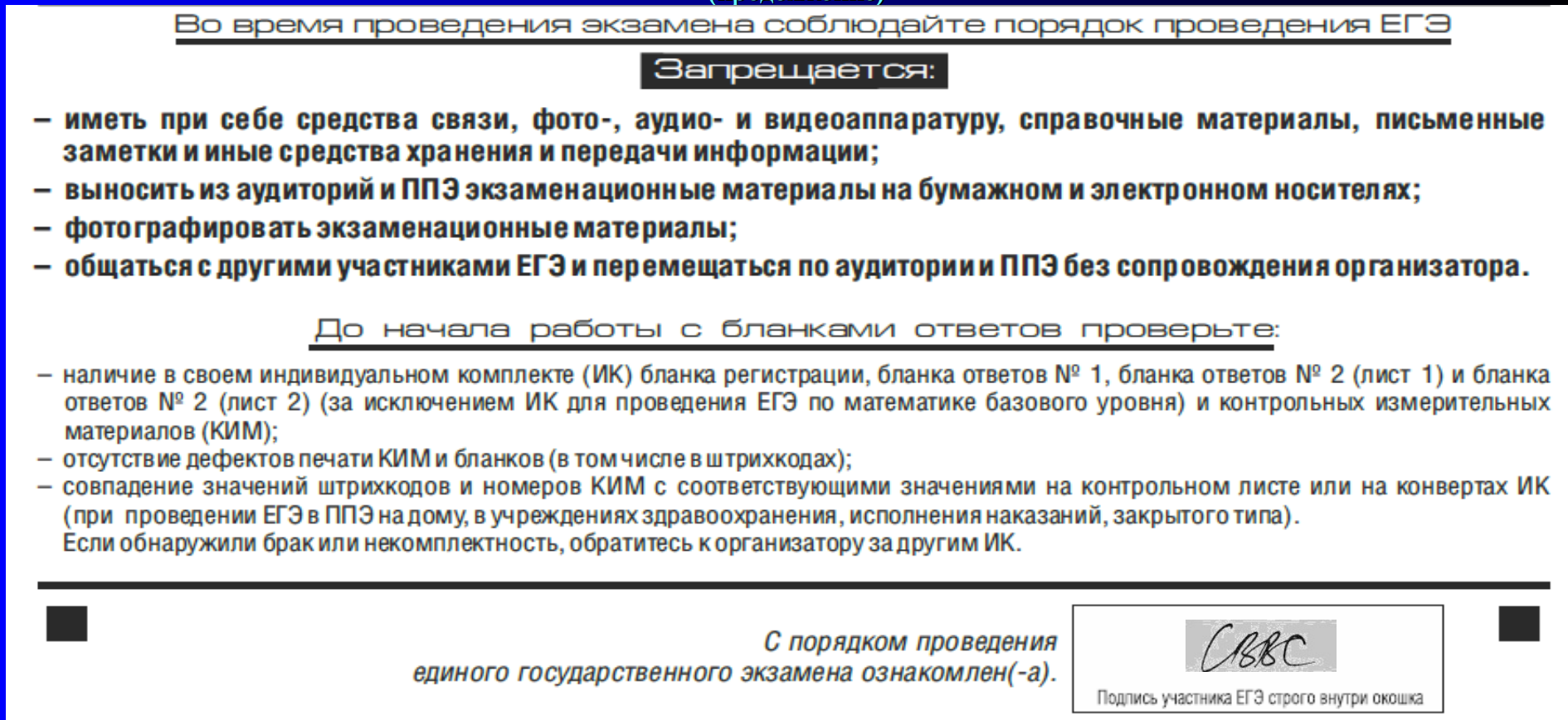

Во время проведения экзамена соблюдайте порядок проведения ЕГЭ

Запрещается:

- **иметь при себе средства связи, фото-, аудио- и видеоаппаратуру, справочные материалы, письменные заметки и иные средства хранения и передачи информации;**
- **выносить из аудиторий и ППЭ экзаменационные материалы на бумажном и электронном носителях;**
- **фотографировать экзаменационные материалы;**
- **общаться с другими участниками ЕГЭ и перемещаться по аудитории и ППЭ без сопровождения организатора.**

До начала работы с бланками ответов проверьте:

- наличие в своем индивидуальном комплекте (ИК) бланка регистрации, бланка ответов № 1, бланка ответов № 2 (лист 1) и бланка ответов № 2 (лист 2) (за исключением ИК для проведения ЕГЭ по математике базового уровня) и контрольных измерительных материалов (КИМ);
- отсутствие дефектов печати КИМ и бланков (в том числе в штрихкодах);
- совпадение значений штрихкодов и номеров КИМ с соответствующими значениями на контрольном листе или на конвертах ИК (при проведении ЕГЭ в ППЭ на дому, в учреждениях здравоохранения, исполнения наказаний, закрытого типа).

Если обнаружили брак или некомплектность, обратитесь к организатору за другим ИК.

С порядком проведения единого государственного экзамена ознакомлен(-а).

Подпись участника ЕГЭ строго внутри окошка

В средней части бланка регистрации расположена краткая инструкция по определению целостности индивидуального комплекта участника и поле для подписи участника. Если участник отказывается ставить личную подпись в бланке регистрации, организатор в аудитории ставит в бланке регистрации свою подпись.

Нижняя часть бланка регистрации

Внимательно ознакомьтесь с инструкцией регистрационного бланка

При успешном проведении экзамена последнее нижнее поле **НЕ заполняется**.

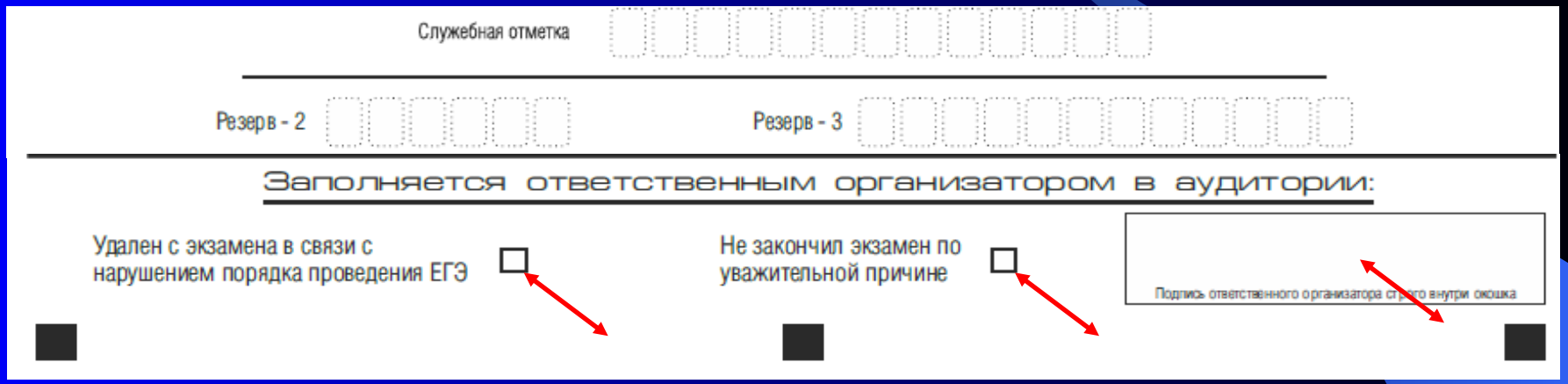

Организатор ставит метку, если участник

- удалён с экзамена в связи с нарушением порядка проведения ЕГЭ,
- не закончил экзамен по уважительной причине.

Отметка организатора в аудитории заверяется его подписью в специально отведенном для этого поле бланка регистрации участника ЕГЭ, а также фиксируется в протоколе проведения экзамена в аудитории.

Бланк ответов №1



ЕДИНЫЙ ГОСУДАРСТВЕННЫЙ ЭКЗАМЕН - 2022

БЛАНК ОТВЕТОВ № 1

Код региона | Код предмета | Номер варианта

Результаты выполнения заданий с КРАТКИМ ОТВЕТОМ

Замена ошибочных ответов на задания с КРАТКИМ ОТВЕТОМ

ЗАПОЛНЯЕТСЯ ОТВЕТСТВЕННЫМ ОРГАНИЗАТОРОМ В АУДИТОРИИ

Верхняя часть бланка ответов № 1

Информация о коде региона, коде и названии предмета заполняется автоматически. Служебное поле «Резерв-4» не заполняется. Участник ставит свою подпись строго внутри окошка.

Средняя часть бланка ответов № 1



Краткий ответ записывается справа от номера задания в области ответов с названием «Результаты выполнения заданий с кратким ответом».

Средняя часть бланка ответов № 1

- Ответ на задание с кратким ответом нужно записать в такой форме, в которой требуется в инструкции к данному заданию или группе заданий.
- Не разрешается использовать при записи ответа на задания с кратким ответом никаких иных символов, кроме символов кириллицы, латиницы, арабских цифр, запятой и знака «дефис» («минус»).
- Краткий ответ, в соответствии с инструкцией к заданию, может быть записан в виде:
  - слова или словосочетания;
  - одного целого числа;
  - комбинации букв и цифр;
  - десятичной дроби, если в инструкции указано, что ответ можно дать в виде десятичной дроби.
- Каждая цифра, буква, запятая или знак «минус» записывается в отдельную клеточку, строго по образцу из верхней части бланка ответов № 1.
- Если в ответе больше 17 символов, то ответ записывается в отведенном для него месте, не обращая внимания на разбиение этого поля на клеточки. Сокращения запрещены!

Нижняя часть бланка ответов № 1

•В нижней части бланка ответов № 1 предусмотрены поля для записи исправленных ответов на задания с кратким ответом взамен ошибочно записанных. **Всего 6 замен.**

•Для замены ответа нужно в соответствующих полях проставить номер задания, ответ на который следует исправить, и записать новое значение верного ответа.

•Если в области замены ошибочных ответов будет заполнено поле для номера задания, а новый ответ не внесен, то для оценивания будет использоваться **пустой ответ.**

•В случае неправильного указания номера задания или неправильной записи ответа в области замены ошибочных ответов, необходимо сделать новую замену. Считаться верной будет **последняя замена.**

•В поле «Количество заполненных полей «Замена ошибочных меток» ответственный организатор вносит количество фактически использованных экзаменуемым полей замены, и ставит в поле справа свою подпись. Если замен нет, то ставит «Х».

- Если требуется написать словосочетание, термин, состоящий из двух или более слов, то их нужно записать без пробела, через пробел или дефис, как требует инструкция в тесте для данного задания. Если в таком термине окажется букв больше, чем клеточек в поле для ответа, то вторую часть термина можно писать более убористо. Термин следует писать полностью.
- Если числовой ответ получается в виде дроби, то её следует округлить до целого числа по правилам округления, если в инструкции по выполнению задания не требуется записать ответ в виде десятичной дроби.
- В ответе в виде десятичной дроби, в качестве разделителя следует указывать запятую, писать знак в отдельной клетке.

При заполнении ответов 1 части **запрещается:**

- Записывать ответ в виде математического выражения или формулы.
- Писать названия единиц измерения (градусы, проценты, метры, тонны и т.д.).
- Писать комментарии к ответу.
- Делать сокращения в ответе.
- Использовать иные символы, кроме символов кириллицы, латиницы, арабских цифр, запятой и знака дефис (минус).

Бланк ответов №2 лист 1


ЕДИНЫЙ ГОСУДАРСТВЕННЫЙ ЭКЗАМЕН - 2022

БЛАНК ОТВЕТОВ № 1

60 02 мат

Результаты выполнения заданий с КРАТКИМ ОТВЕТОМ

Замена ошибочных ответов на задания с КРАТКИМ ОТВЕТОМ

ЗАПОЛНЯЕТСЯ ОТВЕТСТВЕННЫМ ОРГАНИЗАТОРОМ В АУДИТОРИИ

Поле «Код региона», «Код предмета», «Название предмета» заполняются автоматически. Служебное поле «Резерв-4» не заполняется. Участник экзамена ставит свою подпись строго внутри окошка.

Бланк №2

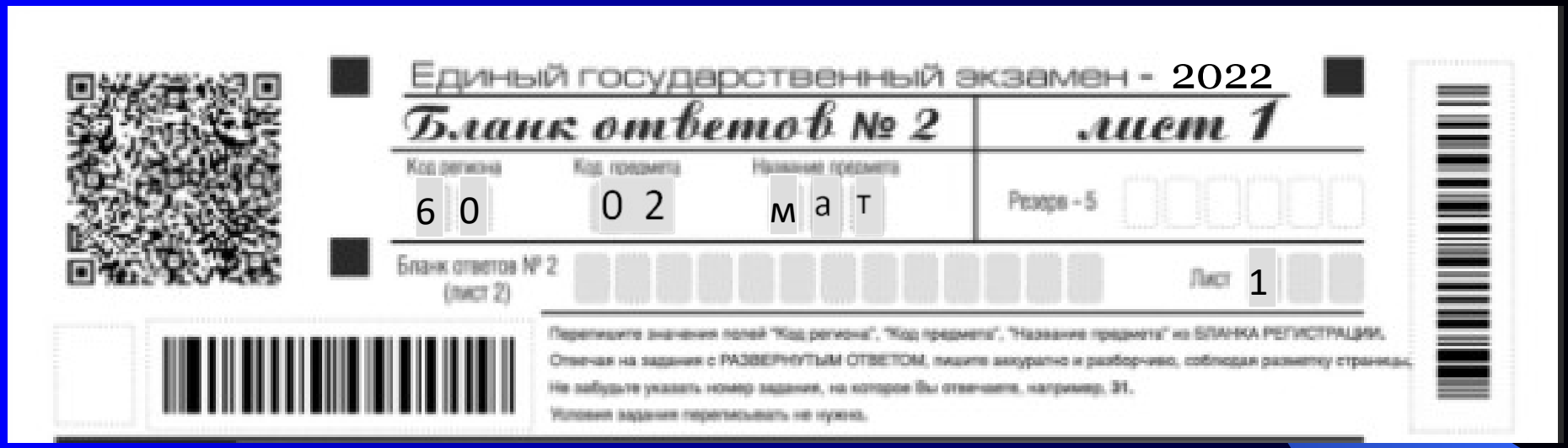
Единый государственный экзамен - 2022

Бланк ответов № 2 лист 1

Код региона 60 Код предмета 02 Название предмета мат

Резерв - 5

Бланк ответов № 2 (лист 2)

Лист 1

Перепишите значения полей "Код региона", "Код предмета", "Название предмета" из БЛАНКА РЕГИСТРАЦИИ.

Отвечая на задания с РАЗВЕРНУТЫМ ОТВЕТОМ, пишите аккуратно и разборчиво, соблюдая разметку страницы.

Не забудьте указать номер задания, на которое Вы отвечаете, например, 31.

Условия задания переписывать не нужно.

Поля верхней части бланка ответов № 2 («Код региона», «Код предмета» и «Название предмета») заполняются автоматически. Поле «Резерв-5» не заполняется.

При недостатке места для ответа можно попросить у организатора дополнительный бланк ответов №2. В этом случае в поле «Дополнительный бланк ответов №2» основного бланка № 2 листа 2 вписывается цифровой код дополнительного бланка.

Бланк ответов №2 лист 2

Если дополнительный бланк №2 участник не использовал, то в поле «Дополнительный бланк ответа №2» листа 2 никаких цифровых кодов писать не нужно.



Последовательность заполнения

- *В случае если участник ЕГЭ полностью заполнил бланк ответов № 2 лист 1 и лист 2, организатор должен:*
- убедиться, чтобы оба листа бланка ответов № 2 полностью заполнены;
- выдать по просьбе участника ЕГЭ ДБО № 2;
- в поле «Следующий дополнительный бланк ответов № 2» основного бланка № 2 листа 2 внести цифровое значение штрихкода ДБО № 2, расположенное под штрихкодом бланка;
- в поле «Лист №» в ДБО № 2 внести порядковый номер **3** (при этом листами 1 и 2 являются основные бланки ответов № 2);
- зафиксировать количество выданных ДБО № 2 в форме ППЭ-05-02 «Протокол проведения ГИА в аудитории» и прописать номера выданных дополнительных бланков ответов № 2 в форме ППЭ-12-03 «Ведомость использования дополнительных бланков ответов № 2».

Дополнительный бланк ответов №2


ЕДИНЫЙ ГОСУДАРСТВЕННЫЙ ЭКЗАМЕН - 2022

ДОПОЛНИТЕЛЬНЫЙ БЛАНК ОТВЕТОВ № 2

ВНИМАНИЕ!

Заполняется аналогично основному бланку

Поле «Дополнительный бланк ответов №2 заполняется организатором при выдаче следующего ДБО№2, если участнику ЕГЭ не хватило места н ранее выданных бланках №2

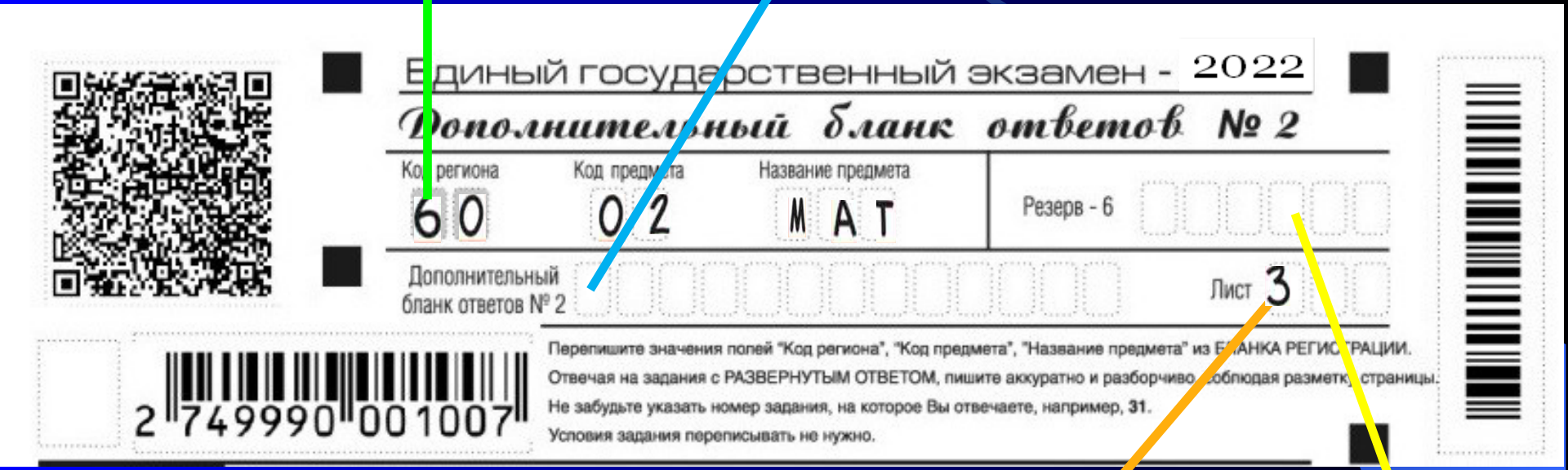

Поле нумерации листов дополнительных бланков заполняется организатором в аудитории
Первый дополнительный бланк №2 является 3 листом.

Не заполняется

Особенности заполнения верхней части бланков №2

- В листе 2 бланка ответов №2 следует указать цифровой штрих-код листа 3 дополнительного бланка (*смотрите следующий слайд*).
- Если участнику требуется лист 4 дополнительного бланка, то в листе 3 следует указать цифровой штрих-код листа 4.

Это код комплекта,

его НЕ НАДО переносить

Апробация

Бланк ответов № 2 — **лист 1**

Код региона	Код предмета	Название предмета	Резерв - 5
60	02	МАТ	

Бланк ответов № 2 (лист 2): 2749962751 50 Лист 1

Перепишите значения полей "Код региона", "Код предмета", "Название предмета" из БЛАНКА РЕГИСТРАЦИИ.
Отвечая на задания с РАЗВЕРНУТЫМ ОТВЕТОМ, пишите аккуратно и разборчиво, соблюдая разметку страницы.
Не забудьте указать номер задания, на которое Вы отвечаете, например, 31.
Условия задания переписывать не нужно.

ВНИМАНИЕ! *Все бланки и контрольные измерительные материалы рассматриваются в комплекте*

Апробация

Бланк ответов № 2 — **лист 2**

Код региона	Код предмета	Название предмета	Резерв - 6
60	02	МАТ	

Дополнительный бланк ответов № 2: 2741 1005 6016 9 Лист 2

Перепишите значения полей "Код региона", "Код предмета", "Название предмета" из БЛАНКА РЕГИСТРАЦИИ.
Отвечая на задания с РАЗВЕРНУТЫМ ОТВЕТОМ, пишите аккуратно и разборчиво, соблюдая разметку страницы.
Не забудьте указать номер задания, на которое Вы отвечаете, например, 31.
Условия задания переписывать не нужно.

ВНИМАНИЕ! *Все бланки и контрольные измерительные материалы рассматриваются в комплекте*

Цифровой штрих код доп. бланка, надо перенести в лист 2

Апробация

Дополнительный бланк ответов № 2

Код региона	Код предмета	Название предмета	Резерв - 6
60	02	МАТ	

Дополнительный бланк ответов № 2 Лист 3

2741100 560169

Перепишите значения полей "Код региона", "Код предмета", "Название предмета" из БЛАНКА РЕГИСТРАЦИИ.
Отвечая на задания с РАЗВЕРНУТЫМ ОТВЕТОМ, пишите аккуратно и разборчиво, соблюдая разметку страницы.
Не забудьте указать номер задания, на которое Вы отвечаете, например, 31.
Условия задания переписывать не нужно.

ВНИМАНИЕ! *Данный бланк использовать только после заполнения основного бланка ответов № 2*

СПАСИБО ЗА ВНИМАНИЕ!