

Комитет по образованию Псковской области
Государственное бюджетное образовательное учреждение
дополнительного профессионального образования
Псковской области «Центр оценки качества образования»

Статистика результатов государственной итоговой аттестации

Псков 2023

Публикуется по решению Комитета по образованию
Псковской области

Информация подготовлена специалистами

ГБОУ ДПО ПО «Центр оценки качества образования»:

заместителем директора *Л.Ю. Бурской,*

заведующей отделом ГИА *Е.Н. Матвеевой,*

старшим методистом отдела ГИА *С.С. Осиповой,*

ГБУ ПО «Региональный центр информационных технологий»:

заместителем директора *Е.А. Горским.*

СОДЕРЖАНИЕ

Введение	4
Раздел 1. Основные статистические результаты ГИА-11 в Псковской области	9
1.1. Общие результаты государственной итоговой аттестации в форме ЕГЭ	9
1.2. Результаты ЕГЭ на уровне муниципальных образований	10
1.3. Лучшие результаты ЕГЭ	23
1.4. Средний тестовый балл участников ЕГЭ на уровне образовательных организаций по русскому языку	24
1.5. Средний тестовый балл участников ЕГЭ на уровне образовательных организаций по математике профильной	30
1.6. Средний тестовый балл участников ЕГЭ на уровне образовательных организаций по математике базовой	36
1.7. Средний тестовый балл участников ЕГЭ на уровне образовательных организаций по обществознанию	42
1.8. Результаты лицеев и гимназий	48
1.9. Результаты рейтингования по массовым предметам ЕГЭ	51
1.10. Результаты выполнения заданий контрольно-измерительных материалов ЕГЭ	53
1.11. Распределение результатов тестируемых, набравших соответствующие баллы по предметам ЕГЭ	64
1.12. Динамика результатов ЕГЭ по предмету за последние 3 года	68
1.13. Результаты ГВЭ-11 по обязательным предметам	71
Раздел 2. Основные статистические результаты ГИА-9 в Псковской области	72
2.1. Общие результаты участников ОГЭ в 5-балльной шкале	72
2.2. Результаты ОГЭ по предметам на уровне муниципальных образований	73
2.3. Результаты рейтингования по массовым предметам ОГЭ	85
2.4. Средний первичный балл участников ОГЭ на уровне образовательных организаций	86
2.5. Результаты выполнения заданий контрольно-измерительных материалов ОГЭ	95
2.6. Средний первичный балл и результаты участников ГВЭ-9 в 5-балльной шкале по предметам	115

Введение

Государственная итоговая аттестация (ГИА) осуществляется в формах единого государственного экзамена (ЕГЭ), государственного выпускного экзамена (ГВЭ) и основного государственного экзамена (ОГЭ).

В 2023 году государственная итоговая аттестация проводилась в соответствии с приказами Министерства просвещения РФ №163 и Федеральной службы по надзору в сфере образования и науки от 16.11.2022 г. № 989/1143 «Об утверждении единого расписания и продолжительности проведения единого государственного экзамена по каждому учебному предмету, требований к использованию средств обучения и воспитания при его проведении в 2023 году», от 16.11.2022 г. № 990/1144 «Об утверждении единого расписания и продолжительности проведения основного государственного экзамена по каждому учебному предмету, требований к использованию средств обучения и воспитания при его проведении в 2023 году» (с изменениями от 14.03.2022 г. №128/387), от 16.11.2022 г. № 991/1145 «Об утверждении единого расписания и продолжительности проведения государственного выпускного экзамена по образовательным программам основного общего и среднего общего образования по каждому учебному предмету, требований к использованию средств обучения и воспитания при его проведении в 2023 году». ЕГЭ включает обязательный экзамен по русскому языку и математике (профиль или база по выбору участника), другие учебные предметы по выбору для поступления в высшие учебные заведения. ГВЭ проводится в традиционной форме для выпускников с ограниченными возможностями здоровья и обучающихся образовательных учреждений уголовно-исполнительной системы. ЕГЭ по информатике реализован в компьютерной форме (КЕГЭ).

Экзамены проходят в три этапа: досрочный (март-апрель), основной (май-июнь) и дополнительный (сентябрь).

В 2023 году все пункты проведения единого государственного экзамена осуществляли технологию ЕГЭ с печатью КИМ и сканированием бланков ЕГЭ в ППЭ; все аудитории и штабы ППЭ оборудованы онлайн-видеонаблюдением, дополнительно ППЭ оснащены санитарными средствами и медицинскими приборами.

Проведены вебинары для всех категорий работников ГИА. Организаторы ГИА, руководители ППЭ, члены ГЭК, ассистенты, общественные наблюдатели, технические специалисты прошли федеральное (образовательная площадка ФЦТ) и региональное (образовательная площадка ЦОКО) дистанционное обучение. Центром оценки качества образования выдано 2556 сертификатов (в 2022 году — 2942 сертификата, 2021 году - 2408 сертификатов). Для учителей, нуждающихся в методической помощи, и экспертов в ноябре 2022 года Центром оценки качества образования проведены курсы повышения квалификации «Особенности КИМ ЕГЭ-2023 и проблемы подготовки к ГИА» по 10 предметам, мастер-классы «Использование эффективных методик с целью повышения качества подготовки к ГИА» по 7 предметам, «Подготовка учащихся к ГИА, преемственность заданий ОГЭ, ЕГЭ по географии», «Работа с информационной системой «Открытая школа», технология проведения итогового сочинения в 2022-23 учебном году», «Обеспечение единства подходов к оцениванию заданий ЕГЭ с развёрнутым ответом по обществознанию». Обучено 587 человек (2021/22 — 368, 2020/21 г. — 330). В октябре 2022 г., мае 2023 г. для экспертов ЕГЭ, ОГЭ были организованы вебинары ФИПИ по актуальным вопросам содержания и основным направлениям развития КИМ для ГИА, а также по согласованию подходов к оцениванию заданий с развёрнутыми ответами (охват обучением — 100%). Региональный центр информационных технологий провёл вебинары для технических специалистов, работающих в ППЭ ОГЭ и ЕГЭ, апробацию подсистемы «Конфликтная комиссия» с целью обучения специалистов в МО, ответственных за проведение КК в онлайн-режиме.

В 2022/23 учебном году проведены федеральные тренировочные мероприятия по информатике и ИКТ (КЕГЭ), английскому языку письменно и устно, математике базовой, русскому языку по технологии печати экзаменационных материалов в аудиториях ППЭ и технологии перевода бланков ответов участников ЕГЭ в электронный вид в ППЭ, а также региональные тренировки по предметам ЕГЭ, региональное тренировочное мероприятие ОГЭ по математике.

В 2023 году для проведения государственной итоговой аттестации по образовательным программам **среднего общего образования** зарегистрирован 41 пункт проведения экзаменов, из них 35 пунктов ЕГЭ, 5 пунктов ГВЭ и 1 пункт ГВЭ на дому. В ГИА-11 участвовали 134 пункта регистрации.

Для проведения ЕГЭ были привлечены работники органов внутренних дел, медицины, энергетической отрасли.

В итоговом сочинении (изложении) участвовали 2493 человека (2022 — 2684, 2020 г. — 2994, 2019 г. — 3079 участников), обработано всего 2639 комплектов итогового сочинения (изложения). 11 человек не получили зачёта, справились с итоговым сочинением 99,56%.

Общее количество участников ЕГЭ в 2023 году, не включая дополнительный сентябрьский период, составило 2706 (2022 г. — 2804, 2021 г. — 2704, 2020 г. — 2656). Количество уменьшилось по сравнению с 2022 годом на 98 человек, снижение численности участников ЕГЭ наблюдается на протяжении нескольких лет. Увеличение количества участников наблюдается по предметам: информатика и ИКТ, английский язык, обществознание, литература.

В период ГИА-11 прошло 9148 **человеко-экзаменов** (2022 г. - 9381, 2021 г. — 8931, 2020 г. — 8014). Работали 187 экспертов предметных комиссий. Проверено 7171 работа, на третью проверку было назначено 1222 работы, что составило 17,04 % от общего количества работ (в 2022 г. - 16,52%, в 2021 г. - 19,43%, в 2020 г. — 18,6 %).

В 2023 году участниками ЕГЭ было подано 112 апелляций. Удовлетворено 47, из них 16 апелляций по техническим ошибкам (в 2022 г. - 80, удовлетворено 24, в 2021 г. — 118, удовлетворено 25).

Были проанализированы зоны риска:

- 1) участники, получившие неудовлетворительные результаты по одному из обязательных предметов в основной день, и пересдавшие экзамен с повышением результата на 30 тестовых баллов и выше (за исключением участников, завершивших экзамен по уважительной причине;
- 2) участники, получившие на ЕГЭ по русскому языку 90-100 баллов и имевший «незачёт» по итоговому сочинению;
- 3) участники, имеющие 3 и более удовлетворённых апелляции с повышением баллов по результатам ЕГЭ (исключая апелляции, связанные с распознаванием ответов);
- 4) участники, имеющие удовлетворённую апелляцию по результатам ЕГЭ, позволившую преодолеть минимальную границу количества баллов по соответствующему учебному предмету;
- 5) участники с внесением 5 и более правильных ответов в поле бланка №1 «Замена ошибочных ответов на задания с кратким ответом»;
- 6) участники, завершивший экзамен в основной день досрочно по уважительной причине и получившие в резервный день от 80 до 100 тестовых баллов;
- 7) анализ форм ППЭ-12-04-МАШ.

В Псковской области в 2023 году нет участников, относящихся к зонам №2 и №3. По другим зонам перепроверку прошли 64 работы (в 2022 г. - 65, в 2021 г. — 35), изменены 4.

В период проведения ГИА было зафиксировано 1 нарушение, повлекшее аннулирование результатов.

В Псковской области 26 участников экзаменов сдали ЕГЭ на 100 баллов, один из них — по двум предметам.

Средний тестовый балл ЕГЭ по русскому языку в 2023 году повысился и составил 68,45 (в 2022 г. - 67,89, в 2021 г. - 71,64). Это самый высокий средний балл по сравнению с другими предметами. Участников по русскому языку, получивших результат ниже минимального балла, в 2023 году 10 (0,38%), в 2022 г. - 17 (0,63%), в 2021 г. — 0. 100 баллов по русскому языку получили 7 человек (0,27%), в 2022 г. - 13 (0,48%), в 2021 г. — 11 (0,42%).

Средний тестовый балл по математике профильного уровня в 2023 году понизился и составил 55,24 (в 2022 г. - 58,01, в 2021 г. — 57,93). Не преодолели минимального порога 76 участников (7,23%), в 2022 г. - 60 (5,41%), в 2021 г. — 77 (5,92%). Участников, получивших по предмету 100 баллов, нет.

Традиционно математику профильную сдаёт меньшее количество участников, чем базовую. Количество участников по математике профильной – 1051, по математике базовой – 1576.

Результаты по математике базовой достаточно высокие, однако ниже прошлого года. Средний первичный балл – 14,77 (в 2022 г. — 15,48), средний балл по 5-балльной системе составил 4,15 (в 2022 г. — 4,28). Максимальный балл у 55 участников (3,49%). Получили «4» - 45,11%, «5» - 36,04%. Неудовлетворительный результат у 31 участника, что составляет 1,97%.

Самыми востребованными остаются в области экзамены по обществознанию, биологии, истории, физике. В Псковской области наиболее высокий средний тестовый балл экзаменов по выбору по химии, иностранным языкам, географии – более 60. По сравнению с 2022 годом средний тестовый балл понизился по информатике и ИКТ, обществознанию, литературе, английскому и французскому языкам. Повысился по физике, химии, биологии, истории, географии, немецкому языку.

Количество выпускников прошлых лет и среднего профессионального образования, участвующих в ЕГЭ, по сравнению с 2022 годом мало изменилось. Результаты варьируются.

категория	2023 год количество участников	средний балл за 2023 год		
		русский язык	математика П	обществознание
ВПЛ	192	68,63	38,76	49,44
СПО	45	53,83	34,25	59

категория	2022 год количество участников	средний балл за 2021 год		
		русский язык	математика П	обществознание
ВПЛ	221	64,39	40,94	54,96
СПО	43	60,47	31,17	51,7

Сравнивая результаты участников по муниципальным образованиям, следует отметить, что в 2023 году отсутствуют результаты ниже минимального балла по обязательным предметам в Великолукском, Дедовичском, Локнянском, Новосокольническом, Палкинском, Плюсском, Порховском, Пушкиногорском, Себежском, Струго-Красненском, Усвятском районах.

Участвовали во всех экзаменах муниципальные образования: г.Псков, г.Великие Луки, Невельский, Печорский, Струго-Красненский районы. По общему среднему баллу среди них лидером стал город Великие Луки. В рейтинге МО лидирующие позиции по русскому языку имеют выпускники Опочецкого района, по математике профильной — Усвятского района, по обществознанию — Локнянского района. Суммируя нормированные баллы по массовым предметам (русский язык, математика П, обществознание), обозначим, что лучшие результаты продемонстрировали г.Псков, Усвятский район, Палкинский район, г.Великие Луки, Себежский район.

По русскому языку высокий средний балл среди школ с большим количеством участников имеют Псковская инженерно-лингвистическая гимназия, Гимназия им. А.Д. Петрова, Гуманитарный лицей, Псковский технический лицей, Гимназия им. С.В.Ковалевской.

Среди школ с малым количеством участников по русскому языку наиболее высокий средний балл у Славковской средней общеобразовательной школы, Лавровской гимназии, Великолукской средней школы-интернат для детей, нуждающихся в социальной поддержке, Добычинской средней школы.

По математике профильной с большим количеством участников имеют высокий средний балл Псковский технический лицей, Лицей №4 "Многопрофильный", Лицей "Развитие", Гимназия им.С.В.Ковалевской", Центр образования "Псковский педагогический комплекс".

Среди школ с малым количеством участников по математике профильной наиболее высокий средний балл у Ущицкой средней общеобразовательной школы, Средней общеобразовательной школы №11, Средней общеобразовательной школы №16 имени Героя России Алексея Воробьёва, Серёдкинской средней общеобразовательной школы Псковского района, Печорской гимназии, Яммской средней общеобразовательной школы.

Положительная динамика по трём массовым предметам (русский язык, математика профильная, обществознание) прослеживается за 3 года у Сосновоборской средней общеобразовательной школы.

Количество участников ГВЭ-11 в 2023 году незначительно сократилось. По сравнению с 2022 годом средний балл по русскому языку понизился на 0,52, а по математике – на 0,18, тенденция снижения балла сохраняется на протяжении 5 лет.

Государственная итоговая аттестация обучающихся по образовательным программам **основного общего образования** проводилась в формах основного государственного экзамена (ОГЭ) и государственного выпускного экзамена (ГВЭ-9). Допуском к ГИА-9 является итоговое собеседование. Региональным центром информационных технологий обработано 6440 результатов. Для получения аттестата необходимо было сдать два обязательных экзамена – русский язык и математику и два экзамена по выбору. Контрольно-измерительные материалы ОГЭ конструировались на региональном уровне с использованием федерального банка тестовых заданий.

В ГИА-9 обработано 25606 человеко-экзаменов, всего участников ОГЭ — 5907, ГВЭ-9 — 488. Количество выпускников основной школы остаётся на уровне 2021 года и ниже по сравнению с 2019 годом. В 2023 зарегистрированы на ОГЭ участники из 205 образовательных организаций. В проведении ГИА-9 были задействованы 60 ППЭ. Проверка заданий ОГЭ, ГВЭ-9 с развёрнутым ответом осуществлялась экспертами территориальных предметных комиссий (717 человек) на станции удалённой экспертизы. Заседания конфликтной комиссии проходили дистанционно в онлайн-режиме. В 2023 году подано 66 апелляций, удовлетворены 15, с технической ошибкой 14 (в 2022 г. - 32, удовлетворены 17; в 2021 г. - 29, удовлетворены 15). В ППЭ ОГЭ зафиксировано 2 нарушения технологии, которые привели к аннулированию результатов участников по данному экзамену (в 2022 г. - 1, в 2021 г. - 1).

Средний первичный балл ОГЭ по русскому языку в 2023 году составил 25,97 (в 2022 г. - 26,26, в 2021 г. - 24,30) при максимальном балле 33. Наблюдается понижение по сравнению с 2022 годом, но средний балл этого года остаётся выше 2021 года. Процент учащихся по русскому языку, получивших неудовлетворительный результат: 2023 г. – 2,45%, 2022 г. – 2,21%, 2021 г. – 3,39%.

Средний первичный балл ОГЭ по математике составил 15,16 при максимальном балле 31. По сравнению с предыдущим годом средний балл незначительно повысился (в 2022 г. - 15,01, в 2021 г. – 13,83). Процент учащихся, получивших неудовлетворительный результат, сократился: в 2023 г. - 4,72%, в 2022 г. – 5,18%, в 2021 г. - 9,00%.

Приоритетными экзаменами по выбору для учащихся остаются обществознание, география, информатика и ИКТ, биология. В 2023 году в отличие от 2022 года больше выбирали информатику, чем биологию. Остальные предметы свои пропорции сохранили. Средний первичный балл по сравнению с 2022 годом вырос по химии, истории, биологии, незначительно по литературе. По другим предметам по выбору средний балл понизился в пределах 2 единиц, значительно по немецкому и французскому языкам.

Наиболее высокий средний первичный балл по русскому языку (более 26) имеют выпускники девятых классов Усвятского района, г.Пскова, Красногородского, Палкинского, Пушкиногорского районов; по математике (более 16) – Усвятского, Новоржевского районов, г.Пскова. Все предметы ОГЭ без двоек сдали выпускники Новоржевского района. Обязательные предметы ОГЭ без двоек сдали выпускники Печорского, Пушкиногорского, Усвятского районов. В рейтинге МО лидирующие позиции по русскому языку имеют выпускники Усвятского, Новоржевского, Красногородского районов, г.Пскова, по математике — Усвятского, Новоржевского районов, г.Пскова, по обществознанию — Локнянского и Новоржевского районов. Суммируя нормированные баллы по массовым предметам (русский язык, математика, обществознание), обозначим, что лучшие результаты продемонстрировали Новоржевский, Усвятский, Пушкиногорский районы, г.Псков.

Среди образовательных учреждений самый высокий первичный средний балл по русскому языку (29 и более) имеют выпускники Букровской школы, Гимназии им.С.В.Ковалевской, Псковской инженерно-лингвистической гимназии, Гуманитарного лицея, Забельского филиала МБОУ "Пустошкинская сельская общеобразовательная школа", Идрицкой средней общеобразовательной

школы, филиала МБОУ "Средняя школа г. Новосokolьники" Краснополянской школы, филиала МБОУ "Идрицкая СОШ" д. Сутоки.

Среди образовательных учреждений самый высокий первичный средний балл по математике (более 19) имеют выпускники Гимназии им. С.В.Ковалевской, Псковского технического лицея, Гуманитарного лицея, Лядской средней общеобразовательной школы.

В 2023 году в ГВЭ-9 участвовало 488 человек (в 2022 г. - 472, в 2021 г. - 276). По сравнению с 2022 годом средний балл ГВЭ-9 по русскому языку повысился на 0,81, по математике — на 1,05. До 2023 года тенденция снижения балла сохранялась на протяжении 3 лет.

В содержании данного сборника 2 раздела. В первом представлены основные результаты государственной итоговой аттестации выпускников среднего общего образования в Псковской области. Во втором разделе – результаты государственной итоговой аттестации выпускников основного общего образования в Псковской области.

Подготовленные материалы содержат актуальную информацию о результатах государственной итоговой аттестации в 2023 году, полезную для аналитической деятельности муниципальных органов управления образованием, администраций образовательных организаций, методических объединений учителей. Сборник также может представлять интерес для попечительских советов образовательных организаций, родителей.

**1. Основные статистические результаты государственной итоговой аттестации
в форме ЕГЭ в Псковской области**

1.1. Общие сведения¹ (Псковская область)

Предмет	Количество тестируемых	Средний тестовый балл ³	Количество участников ЕГЭ с результатом				
			ниже min	от min до 60 баллов	от 61 до 80 баллов	от 81 до 99 баллов	100 баллов
Сочинение	2493	-	11 (0,44%)				
Изложение	38	-	-				
Русский язык (min 24/40) ²	2608	68,45	10 (0,38%)	741 (28,41%)	1248 (47,85%)	602 (23,08%)	7 (0,27%)
Математика профиль (min 27/39)	1051	55,24	76 (7,23%)	470 (44,72%)	481 (45,27%)	24 (2,28%)	-
Физика (min 36/39)	424	54,36	18 (4,25%)	295 (69,58%)	95 (22,41%)	16 (3,77%)	-
Химия (min 36/39)	268	62,26	40 (14,93%)	78 (29,10%)	75 (27,99%)	67 (25,00%)	8 (2,99%)
Информатика и ИКТ (min 40/44)	332	54,02	57 (17,17%)	150 (45,18%)	95 (28,61%)	30 (9,04%)	-
Биология (min 36/39)	487	51,02	88 (18,07%)	252 (51,75%)	110 (22,59%)	37 (7,60%)	-
История (min 32/35)	456	57,18	36 (7,89%)	235 (51,54%)	126 (27,63%)	54 (11,84%)	5 (1,10%)
География (min 37/40)	43	60,16	-	24 (55,81%)	17 (39,53%)	2 (4,65%)	-
Обществознание (min 42/45)	1336	59,45	247(18,49%)	427 (31,96%)	443 (33,16%)	216 (16,17%)	3 (0,22%)
Литература (min 32/40)	206	56,32	10 (4,85%)	129 (62,62%)	43 (20,87%)	21 (10,19%)	3 (1,46%)
Английский язык (min 22/30)	287	64,75	8 (2,79%)	94 (32,75)	130 (45,30%)	55 (19,16%)	-
Немецкий язык	9	60,44	-	4(44,44%)	3 (33,33%)	2 (22,22%)	-
Французский язык	3	62,67	-	1 (33,33%)	1 (33,33%)	1 (33,33%)	
Китайский язык	2	36	1(50%)	1 (50%)	-	-	-
			«2» (0-6)⁴	«3» (7-11)	«4» (12-16)	«5» (17-21)	Max (21)
Математика база (min 7) ³	1576	14,77	31 (1,97%)	266 (16,88%)	711 (45,11%)	568 (36,04%)	55 (3,49%)

¹В общую статистику не включены результаты дополнительного периода (сентябрь).

²Минимальное количество баллов ЕГЭ по предметам, подтверждающее освоение образовательных программ среднего (полного) общего образования / необходимое для поступления в образовательные организации высшего профессионального образования.

³ Минимальный первичный балл по математике базовой

⁴ Соответствие первичных баллов пятибалльной шкале по математике базовой

**1.2. Результаты участников ЕГЭ на уровне муниципальных образований
Русский язык**

№	Наименование АТЕ	Количество участников	Средний балл	Доля участников, получивших тестовый балл				
				ниже min	от min до 60 баллов	от 61 до 80 баллов	от 81 до 99 баллов	100 баллов
1.	г. Псков	1183	70,49	4 (0,34%)	282 (23,84%)	557 (47,08%)	334 (28,23%)	6 (0,51%)
2.	г. Великие Луки	448	69,55	2 (0,45%)	111 (24,78%)	220 (49,11%)	115 (25,67%)	-
3.	Бежаницкий район	23	64,74	-	11 (47,83%)	9 (39,13%)	3 (13,04%)	-
4.	Великолукский район	32	65,56	-	9 (28,13%)	18 (56,25%)	5 (15,63%)	-
5.	Гдовский район	28	56,21	-	17 (60,71%)	10 (35,71%)	1 (3,57%)	-
6.	Дедовичский район	24	70,17	-	4 (16,67%)	16 (66,67%)	4 (16,67%)	-
7.	Дновский район	33	63,52	-	15 (45,45%)	15 (45,45%)	2 (6,06%)	1 (3,03%)
8.	Красногородский район	20	59,35	1 (5,00%)	10 (50,00%)	8 (40,00%)	1 (5,00%)	-
9.	Куньинский район	19	65,00	-	8 (42,11%)	8 (42,11%)	3 (15,79%)	-
10.	Локнянский район	21	59,76	-	12 (57,14%)	5 (23,81%)	4 (19,05%)	-
11.	Невельский район	77	66,09	-	26 (33,77%)	40 (51,95%)	11 (14,29%)	-
12.	Новоржевский район	28	63,04	-	11 (39,29%)	12 (42,86%)	5 (17,86%)	-
13.	Новосокольнический р-н	26	67,69	-	8 (30,77%)	12 (46,15%)	6 (23,08%)	-
14.	Опочецкий район	57	71,33	-	13 (22,81%)	30 (52,63%)	14 (24,56%)	-
15.	Островский район	80	61,80	3 (3,75%)	33 (41,25%)	32 (40,00%)	12 (15,00%)	-
16.	Палкинский район	16	68,13	-	3 (18,75%)	10 (62,50%)	3 (18,75%)	-
17.	Печорский район	55	67,87	-	15 (27,27%)	30 (54,55%)	10 (18,18%)	-
18.	Плюсский район	8	71,25	-	2 (25,00%)	4 (50,00%)	2 (25,00%)	-
19.	Порховский район	44	67,07	-	18 (40,91%)	18 (40,91%)	8 (18,18%)	-
20.	Псковский район	64	66,47	-	22 (34,38%)	32 (50,00%)	10 (15,63%)	-
21.	Пустошкинский район	29	65,76	-	11 (37,93%)	14 (48,28%)	4 (13,79%)	-
22.	Пушкиногорский район	23	70,39	-	4 (17,39%)	16 (69,57%)	3 (13,04%)	-
23.	Пыталовский район	47	63,79	-	18 (38,30%)	24 (51,06%)	5 (10,64%)	-
24.	Себежский район	75	67,88	-	18 (24,00%)	47 (62,67%)	10 (13,33%)	-
25.	Струго-Красненский р-н	28	65,54	-	10 (35,71%)	15 (53,57%)	3 (10,71%)	-
26.	Усвятский район	15	69,53	-	4 (26,67%)	7 (46,67%)	4 (26,67%)	-
27.	Интернаты	11	61,45	-	6 (54,55%)	2 (18,18%)	3 (27,27%)	-
28.	ВПЛ	56	68,63	-	15 (26,79%)	27 (48,21%)	14 (25,00%)	-
29.	Иностранные граждане	1	79,00	-	-	100,00%	-	-
30.	СПО	23	53,83	-	17 (73,91%)	5 (21,74%)	1 (4,35%)	-
31.	Экстерны	14	57,50	-	8 (57,14%)	4 (28,57%)	2 (14,29%)	-
	Всего	2608	68,45	10 (0,38%)	741 (28,41%)	1248 (47,85%)	602 (23,08%)	7 (0,27%)

Математика профиль

№	Наименование АТЕ	Количество участников	Средний балл	Доля участников, получивших тестовый балл				
				ниже min	от min до 60 баллов	от 61 до 80 баллов	от 81 до 99 баллов	100 баллов
1.	г. Псков	515	58,79	25 (4,85%)	201 (39,03%)	274 (53,20%)	15 (2,91%)	-
2.	г. Великие Луки	173	54,05	14 (8,09%)	82 (47,40%)	73 (42,20%)	4 (2,31%)	-
3.	Бежаницкий район	9	59,22	-	4 (44,44%)	5 (55,56%)	-	-
4.	Великолукский район	9	50,33	-	7 (77,78%)	2 (22,22%)	-	-
5.	Гдовский район	15	47,40	3 (20,00%)	7 (46,67%)	5 (33,33%)	-	-
6.	Дедовичский район	9	57,56	-	4 (44,44%)	5 (55,56%)	-	-
7.	Дновский район	15	52,33	1 (6,67%)	8 (53,33%)	5 (33,33%)	1 (6,67%)	-
8.	Красногородский район	7	59,43	-	3 (42,86%)	4 (57,14%)	-	-
9.	Куньинский район	7	54,71	-	4 (57,14%)	3 (42,86%)	-	-
10.	Локнянский район	5	48,20	-	4 (80,00%)	1 (20,00%)	-	-
11.	Невельский район	25	54,72	2 (8,00%)	11 (44,00%)	12 (48,00%)	-	-
12.	Новоржевский район	10	46,10	1 (10,00%)	7 (70,00%)	2 (20,00%)	-	-
13.	Новосокольнический район	13	51,92	-	9 (69,23%)	4 (30,77%)	-	-
14.	Опочецкий район	22	56,50	3 (13,64%)	6 (27,27%)	12 (54,55%)	1 (4,55%)	-
15.	Островский район	28	47,00	2 (7,14%)	18 (64,29%)	8 (28,57%)	-	-
16.	Палкинский район	6	57,33	-	3 (50,00%)	3 (50,00%)	-	-
17.	Печорский район	23	56,09	1 (4,35%)	10 (43,48%)	11 (47,83%)	1 (4,35%)	-
18.	Плюсский район	5	50,80	-	4 (80,00%)	1 (20,00%)	-	-
19.	Порховский район	12	50,50	-	8 (66,67%)	4 (33,33%)	-	-
20.	Псковский район	23	47,83	4 (17,39%)	12 (52,17%)	7 (30,43%)	-	-
21.	Пустошкинский район	9	50,00	1 (11,11%)	6 (66,67%)	2 (22,22%)	-	-
22.	Пушкиногорский район	10	54,80	-	7 (70,00%)	3 (30,00%)	-	-
23.	Пыталовский район	17	46,24	1 (5,88%)	13 (76,47%)	3 (17,65%)	-	-
24.	Себежский район	22	57,77	-	8 (36,36%)	14 (63,64%)	-	-
25.	Струго-Красненский район	12	53,83	-	7 (58,33%)	5 (41,67%)	-	-
26.	Усвятский район	3	64,67	-	1 (33,33%)	2 (66,67%)	-	-
27.	ВПЛ	41	38,76	16 (39,02%)	14 (34,15%)	9 (21,95%)	2 (4,88%)	-
28.	СПО	4	34,25	2 (50,00%)	1 (25,00%)	1 (25,00%)	-	-
29.	Экстерны	2	59,00	-	1 (50,00%)	1 (50,00%)	-	-
	Всего	1051	55,24	76 (7,23%)	470 (44,72%)	481 (45,77%)	24 (2,28%)	-

Математика база

№	Наименование АТЕ	Количество участников	Средний балл	Доля участников, получивших тестовый балл			
				0-6	7-11	12-16	17-21
1.	г. Псков	691	14,69	14 (2,03%)	121 (17,51%)	313 (45,30%)	243 (35,17%)
2.	г. Великие Луки	287	15,00	6 (2,09%)	41 (14,29%)	130 (45,30%)	110 (38,33%)
3.	Бежаницкий район	15	14,20	1 (6,67%)	1 (6,67%)	9 (60,00%)	4 (26,67%)
4.	Великолукский район	23	15,17	-	5 (21,74%)	8 (34,78%)	10 (43,48%)
5.	Гдовский район	15	13,47	-	6 (40,00%)	6 (40,00%)	3 (20,00%)
6.	Дедовичский район	15	16,73	-	-	8 (53,33%)	7 (46,67%)
7.	Дновский район	19	13,26	-	6 (31,58%)	9 (47,37%)	4 (21,05%)
8.	Красногородский район	13	13,92	2 (15,38%)	1 (7,69%)	4 (30,77%)	6 (46,15%)
9.	Куньинский район	12	14,58	1 (8,33%)	1 (8,33%)	6 (50,00%)	4 (33,33%)
10.	Локнянский район	16	13,13	-	7 (43,75%)	4 (25,00%)	5 (31,25%)
11.	Невельский район	52	14,27	1 (1,92%)	9 (17,31%)	26 (50,00%)	16 (30,77%)
12.	Новоржевский район	19	14,58	-	3 (15,79%)	9 (47,37%)	7 (36,84%)
13.	Новосокольнический район	13	17,23	-	1 (7,69%)	3 (23,08%)	9 (69,23%)
14.	Опочецкий район	38	14,82	-	4 (10,53%)	22 (57,89%)	12 (31,58%)
15.	Островский район	53	13,85	4 (7,55%)	10 (18,87%)	23 (43,40%)	16 (30,19%)
16.	Палкинский район	10	15,80	-	-	6 (60,00%)	4 (40,00%)
17.	Печорский район	33	15,73	1 (3,03%)	5 (15,15%)	10 (30,30%)	17 (51,52%)
18.	Плюсский район	3	14,33	-	-	3 (100,00%)	-
19.	Порховский район	32	16,44	-	3 (9,38%)	12 (37,50%)	17 (53,13%)
20.	Псковский район	45	14,40	-	9 (20,00%)	25 (55,56%)	11 (24,44%)
21.	Пустошкинский район	21	14,81	-	4 (19,05%)	10 (47,62%)	7 (33,33%)
22.	Пушкиногорский район	13	13,38	-	4 (30,77%)	6 (46,15%)	3 (23,08%)
23.	Пыталовский район	31	14,23	-	7 (22,58%)	17 (54,84%)	7 (22,58%)
24.	Себежский район	53	16,08	-	5 (9,43%)	22 (41,51%)	26 (49,06%)
25.	Струго-Красненский район	17	15,53	-	2 (11,76%)	7 (41,18%)	8 (47,06%)
26.	Усвяцкий район	12	15,92	-	2 (16,67%)	5 (41,67%)	5 (41,67%)
27.	Интернаты	11	15,27	-	2 (18,18%)	4 (36,36%)	5 (45,45%)
28.	СПО	3	9,67	-	3 (100,00%)	-	-
29.	Экстерны	12	11,25	2 (16,67%)	4 (33,33%)	4 (33,33%)	2 (16,67%)
	Всего	1576	14,77	31 (1,97%)	266 (16,88%)	711 (45,11%)	568 (36,04%)

Физика

№	Наименование АТЕ	Количество участников	Средний балл	Доля участников, получивших тестовый балл				
				ниже min	от min до 60 баллов	от 61 до 80 баллов	от 81 до 99 баллов	100 баллов
1.	г. Псков	216	56,86	6 (2,78%)	137 (63,43%)	60 (27,78%)	13 (6,02%)	-
2.	г. Великие Луки	54	53,72	3 (5,56%)	36 (66,67%)	15 (27,78%)	-	-
3.	Бежаницкий район	3	74,67	-	-	1 (100,00%)	-	-
4.	Великолукский район	-	-	-	-	-	-	-
5.	Гдовский район	5	45,20	1 (20,00%)	4 (80,00%)	-	-	-
6.	Дедовичский район	1	57,00	-	1 (100,00%)	-	-	-
7.	Дновский район	7	51,71	-	5 (71,43%)	1 (14,29%)	1 (14,29%)	-
8.	Красногородский район	1	51,00	-	1 (100,00%)	-	-	-
9.	Куньинский район	2	58,00	-	2 (100,00%)	-	-	-
10.	Локнянский район	3	47,33	1 (33,33%)	2 (66,67%)	-	-	-
11.	Невельский район	7	51,14	1 (14,29%)	6 (85,71%)	-	-	-
12.	Новоржевский район	6	51,00	-	5 (83,33%)	1 (16,67%)	-	-
13.	Новосокольнический район	11	49,00	-	10 (90,91%)	-	1 (9,09%)	-
14.	Опочецкий район	11	57,55	-	7 (63,64%)	4 (36,36%)	-	-
15.	Островский район	16	46,38	2 (12,50%)	13 (81,25%)	1 (6,25%)	-	-
16.	Палкинский район	1	54,00	-	1 (100,00%)	-	-	-
17.	Печорский район	10	54,70	-	9 (90,00%)	1 (10,00%)	-	-
18.	Плюсский район	4	54,25	-	3 (75,00%)	1 (25,00%)	-	-
19.	Порховский район	5	54,00	-	5 (100,00%)	-	-	-
20.	Псковский район	11	47,09	1 (9,09%)	10 (90,91%)	-	-	-
21.	Пустошкинский район	7	52,00	-	6 (85,71%)	1 (14,29%)	-	-
22.	Пушкиногорский район	5	50,20	-	4 (80,00%)	1 (20,00%)	-	-
23.	Пыталовский район	6	44,50	1 (16,67%)	5 (83,33%)	-	-	-
24.	Себежский район	10	52,40	-	7 (70,00%)	3 (30,00%)	-	-
25.	Струго-Красненский район	3	51,67	-	3 (100,00%)	-	-	-
26.	Усвяцкий район	1	72,00	-	-	1 (100,00%)	-	-
27.	ВПЛ	18	48,50	2 (11,11%)	13 (72,22%)	2 (11,11%)	1 (5,56%)	-
	Всего	424	54,36	18 (4,25%)	295 (69,58%)	95 (22,41%)	16 (3,77%)	-

Химия

№	Наименование АТЕ	Количество участников	Средний балл	Доля участников, получивших тестовый балл				
				ниже min	от min до 60 баллов	от 61 до 80 баллов	от 81 до 99 баллов	100 баллов
1.	г. Псков	129	65,88	15 (11,63%)	32 (24,81%)	34 (26,36%)	42 (32,56%)	6 (4,65%)
2.	г. Великие Луки	60	68,17	5 (8,33%)	14 (23,33%)	24 (40,00%)	15 (25,00%)	2 (3,33%)
3.	Бежаницкий район	-	-	-	-	-	-	-
4.	Великолукский район	3	28,67	2 (66,67%)	1 (33,33%)	-	-	-
5.	Гдовский район	1	30,00	1 (100,00%)	-	-	-	-
6.	Дедовичский район	1	79,00	-	-	1 (100,00%)	-	-
7.	Дновский район	3	59,33	-	2 (66,67%)	-	1 (33,33%)	-
8.	Красногородский район	-	-	-	-	-	-	-
9.	Куньинский район	1	46,00	-	1 (100,00%)	-	-	-
10.	Локнянский район	3	19,67	2 (66,67%)	1 (33,33%)	-	-	-
11.	Невельский район	7	57,43	1 (14,29%)	2 (28,57%)	3 (42,86%)	1 (14,29%)	-
12.	Новоржевский район	1	62,00	-	-	1 (100,00%)	-	-
13.	Новосокольнический район	1	33,00	1 (100,00%)	-	-	-	-
14.	Опочецкий район	4	37,00	2 (50,00%)	2 (50,00%)	-	-	-
15.	Островский район	6	56,33	-	5 (83,33%)	1 (16,67%)	-	-
16.	Палкинский район	1	56,00	-	1 (100,00%)	-	-	-
17.	Печорский район	7	45,29	2 (28,57%)	4 (57,14%)	1 (14,29%)	-	-
18.	Плюсский район	-	-	-	-	-	-	-
19.	Порховский район	8	82,63	-	-	3 (37,50%)	5 (62,50%)	-
20.	Псковский район	4	76,50	-	1 (25,00%)	1 (25,00%)	2 (50,00%)	-
21.	Пустошкинский район	-	-	-	-	-	-	-
22.	Пушкиногорский район	3	51,67	-	2 (66,67%)	1 (33,33%)	-	-
23.	Пыталовский район	3	46,67	1 (33,33%)	1 (33,33%)	1 (33,33%)	-	-
24.	Себежский район	2	43,50	1 (50,00%)	1 (50,00%)	-	-	-
25.	Стругокрасненский район	3	50,33	1 (33,33%)	1 (33,33%)	1 (33,33%)	-	-
26.	Усвятский район	1	70,00	-	-	1 (100,00%)	-	-
27.	Интернаты	2	47,11	-	2 (100,00%)	-	-	-
28.	ВПЛ	9	58,00	3 (33,33%)	3 (33,33%)	2 (22,22%)	1 (11,11%)	-
29.	СПО	5	30,60	3 (60,00%)	2 (40,00%)	-	-	-
	Всего	268	62,26	40 (14,93%)	78 (29,10%)	75 (27,99%)	67 (25,00%)	8 (2,99%)

Информатика и ИКТ

№	Наименование АТЕ	Количество участников	Средний балл	Доля участников, получивших тестовый балл				
				ниже min	от min до 60 баллов	от 61 до 80 баллов	от 81 до 99 баллов	100 баллов
1.	г. Псков	173	54,16	26 (15,03%)	81 (46,82%)	51 (29,48%)	15 (8,67%)	-
2.	г. Великие Луки	64	60,53	6 (9,38%)	25 (39,06%)	22 (34,38%)	11 (17,19%)	-
3.	Бежаницкий район	3	56,33		2 (66,67%)	1 (33,33%)	-	-
4.	Великолукский район	3	36,00	2 (66,67%)	1 (33,33%)		-	-
5.	Гдовский район	7	41,29	3 (42,86%)	4 (57,14%)		-	-
6.	Дедовичский район	2	60,50	-	1 (50,00%)	1 (50,00%)	-	-
7.	Дновский район	3	59,00	-	2 (66,67%)	1 (33,33%)	-	-
8.	Красногородский район	-		-			-	-
9.	Куньинский район	2	66,00	-	1 (50,00%)	1 (50,00%)	-	-
10.	Локнянский район	1	7,00	1 (100,00%)			-	-
11.	Невельский район	9	52,22	2 (22,22%)	4 (44,44%)	2 (22,22%)	1 (11,11%)	-
12.	Новоржевский район	2	61,50		1 (50,00%)	1 (50,00%)		-
13.	Новосокольнический район	4	35,25	3 (75,00%)	1 (25,00%)	-	-	-
14.	Опочецкий район	4	62,00	1 (25,00%)	1 (25,00%)	-	2 (50,00%)	-
15.	Островский район	6	50,67	1 (16,67%)	3 (50,00%)	2 (33,33%)	-	-
16.	Палкинский район	2	39,00	1 (50,00%)	1 (50,00%)		-	-
17.	Печорский район	6	40,83	3 (50,00%)	2 (33,33%)	1 (16,67%)	-	-
18.	Плюсский район					-	-	-
19.	Порховский район	2	30,00	1 (50,00%)	1 (50,00%)	-	-	-
20.	Псковский район	5	37,00	3 (60,00%)	2 (40,00%)	-	-	-
21.	Пустошкинский район	1	64,00	-		1 (100,00%)	-	-
22.	Пушкиногорский район	2	66,00	-	1 (50,00%)	1 (50,00%)	-	-
23.	Пыталовский район	4	54,25	-	2 (50,00%)	2 (50,00%)	-	-
24.	Себежский район	11	63,55	-	5 (45,45%)	5 (45,45%)	1 (9,09%)	-
25.	Струго-Красненский район	1	70,00	-	-	1 (100,00%)	-	-
26.	Усвятский район	1	67,00	-	-	1 (100,00%)	-	-
27.	ВПЛ	11	45,55	2 (18,18%)	8 (72,73%)	1 (9,09%)	-	-
28.	СПО	3	27,67	2 (66,67%)	1 (33,33%)	-	-	-
	Всего	332	54,02	57 (17,17%)	150(45,18%)	95 (28,61%)	30 (9,04%)	-

Биология

№	Наименование АТЕ	Количество участников	Средний балл	Доля участников, получивших тестовый балл				
				ниже min	от min до 60 баллов	от 61 до 80 баллов	от 81 до 99 баллов	100 баллов
1.	г. Псков	207	52,56	38 (18,36%)	100 (48,31%)	52 (25,12%)	17 (8,21%)	-
2.	г. Великие Луки	103	56,55	13 (12,62%)	43 (41,75%)	34 (33,01%)	13 (12,62%)	-
3.	Бежаницкий район	3	34,67	2 (66,67%)	1 (33,33%)	-	-	-
4.	Великолукский район	12	35,50	6 (50,00%)	5 (41,67%)	1 (8,33%)	-	-
5.	Гдовский район	2	49,00	-	2 (100,00%)	-	-	-
6.	Дедовичский район	2	71,50	-	1 (50,00%)	-	1 (50,00%)	-
7.	Дновский район	4	43,50	-	4 (100,00%)	-	-	-
8.	Красногородский район	-	-	-	-	-	-	-
9.	Куньинский район	2	58,00	-	1 (50,00%)	1 (50,00%)	-	-
10.	Локнянский район	6	45,83	1 (16,67%)	5 (83,33%)	-	-	-
11.	Невельский район	10	41,50	1 (10,00%)	9 (90,00%)	-	-	-
12.	Новоржевский район	10	33,90	6 (60,00%)	4 (40,00%)	-	-	-
13.	Новосокольнический район	6	39,33	2 (33,33%)	4 (66,67%)	-	-	-
14.	Опочецкий район	5	42,40	1 (20,00%)	3 (60,00%)	1 (20,00%)	-	-
15.	Островский район	12	49,92	1 (8,33%)	9 (75,00%)	2 (16,67%)	-	-
16.	Палкинский район	2	72,50	-	-	1 (50,00%)	1 (50,00%)	-
17.	Печорский район	12	50,83	1 (8,33%)	8 (66,67%)	3 (25,00%)	-	-
18.	Плюсский район	1	25,00	1 (100,00%)	-	-	-	-
19.	Порховский район	11	69,00	1 (9,09%)	3 (27,27%)	3 (27,27%)	4 (36,36%)	-
20.	Псковский район	7	53,71	-	5 (71,43%)	2 (28,57%)	-	-
21.	Пустошкинский район	3	27,67	2 (66,67%)	1 (33,33%)	-	-	-
22.	Пушкиногорский район	6	45,83	1 (16,67%)	3 (50,00%)	2 (33,33%)	-	-
23.	Пыталовский район	10	38,00	3 (30,00%)	7 (70,00%)	-	-	-
24.	Себежский район	8	51,88	-	7 (87,50%)	1 (12,50%)	-	-
25.	Струго-Красненский район	7	49,43	-	6 (85,71%)	1 (14,29%)	-	-
26.	Усвяцкий район	2	44,00	1 (50,00%)	-	1 (50,00%)	-	-
27.	Интернаты	3	55,67	-	2 (66,67%)	1 (33,33%)	-	-
28.	ВПЛ	25	44,68	4 (16,00%)	17 (68,00%)	3 (12,00%)	1 (4,00%)	-
29.	СПО	6	36,83	3 (50,00%)	2 (33,33%)	1 (16,67%)	-	-
	Всего	487	51,02	88 (18,07%)	252 (51,75%)	110 (22,59%)	37 (7,60%)	-

История

№	Наименование АТЕ	Количество участников	Средний балл	Доля участников, получивших тестовый балл				
				ниже min	от min до 60 баллов	от 61 до 80 баллов	от 81 до 99 баллов	100 баллов
1.	г. Псков	204	56,94	14 (6,86%)	108 (52,94%)	53 (25,98%)	27 (13,24%)	2 (0,98%)
2.	г. Великие Луки	67	61,34	2 (2,99%)	31 (46,27%)	26 (38,81%)	8 (11,94%)	-
3.	Бежаницкий район	6	55,17	-	5 (83,33%)	-	1 (16,67%)	-
4.	Великолукский район	3	56,00	-	2 (66,67%)	1 (33,33%)	-	-
5.	Гдовский район	4	28,00	2 (50,00%)	50,00% ² (50,00%)	-	-	-
6.	Дедовичский район	9	55,22	-	6 (66,67%)	2 (22,22%)	1 (11,11%)	-
7.	Дновский район	2	26,00	2 (100,00%)	-	-	-	-
8.	Красногородский район	4	59,00	-	3 (75,00%)	-	1 (25,00%)	-
9.	Куньинский район	2	63,50	-	1 (50,00%)	1 (50,00%)	-	-
10.	Локнянский район	4	73,25	-	1 (25,00%)	2 (50,00%)	-	1 (25,00%)
11.	Невельский район	14	64,71	1 (7,14%)	5 (35,71%)	6 (42,86%)	1 (7,14%)	1 (7,14%)
12.	Новоржевский район	5	62,80	-	3 (60,00%)	1 (20,00%)	1 (20,00%)	-
13.	Новосокольнический район	3	51,33	-	3 (100,00%)	-	-	-
14.	Опочецкий район	10	68,50	-	5 (50,00%)	2 (20,00%)	2 (20,00%)	1 (10,00%)
15.	Островский район	11	63,36	1 (9,09%)	5 (45,45%)	1 (9,09%)	4 (36,36%)	-
16.	Палкинский район	3	53,33	-	3 (100,00%)	-	-	-
17.	Печорский район	7	61,29	-	4 (57,14%)	1 (14,29%)	2 (28,57%)	-
18.	Плюсский район	2	34,50	1 (50,00%)	1 (50,00%)	-	-	-
19.	Порховский район	6	48,83	-	6 (100,00%)	-	-	-
20.	Псковский район	14	53,93	2 (14,29%)	6 (42,86%)	5 (35,71%)	1 (7,14%)	-
21.	Пушкиногорский район	-	-	-	-	-	-	-
22.	Пустошкинский район	2	71,00	-	-	2 (100,00%)	-	-
23.	Пыталовский район	8	57,13	-	5 (62,50%)	2 (25,00%)	1 (12,50%)	-
24.	Себежский район	29	55,31	3 (10,34%)	14 (48,28%)	11 (37,93%)	1 (3,45%)	-
25.	Струго-Красненский район	5	48,00	1 (20,00%)	2 (40,00%)	2 (40,00%)	-	-
26.	Усвятский район	3	59,00	-	2 (66,67%)	1 (33,33%)	-	-
27.	Интернаты	1	72,00	-	-	1 (100,00%)	-	-
28.	ВПЛ	23	52,04	4 (17,39%)	11 (47,83%)	5 (21,74%)	3 (13,04%)	-
29.	Иностранцы граждане	1	57,00	-	1 (100,00%)	-	-	-
30.	СПО	3	17,33	3 (100,00%)	-	-	-	-
31.	Экстерны	1	74,00	-	-	1 (100,00%)	-	-
	Всего	456	57,18	36 (7,89%)	235 (51,54%)	126 (27,63%)	54 (11,84%)	5 (1,10%)

География

№	Наименование АТЕ	Количество участников	Средний балл	Доля участников, получивших тестовый балл				
				ниже min	от min до 60 баллов	от 61 до 80 баллов	от 81 до 99 баллов	100 баллов
1.	г. Псков	24	58,75	-	16 (66,67%)	7 (29,17%)	1 (4,17%)	-
2.	г. Великие Луки	3	76,00	-	-	2 (66,67%)	1 (33,33%)	-
3.	Бежаницкий район	-	-	-	-	-	-	-
4.	Великолукский район	1	45,00	-	1 (100,00%)	-	-	-
5.	Гдовский район	1	39,00	-	1 (100,00%)	-	-	-
6.	Дедовичский район	-	-	-	-	-	-	-
7.	Дновский район	-	-	-	-	-	-	-
8.	Красногородский район	-	-	-	-	-	-	-
9.	Куньинский район	-	-	-	-	-	-	-
10.	Локнянский район	-	-	-	-	-	-	-
11.	Невельский район	1	66,00	-	-	1 (100,00%)	-	-
12.	Новоржевский район	1	80,00	-	-	1 (100,00%)	-	-
13.	Новосокольнический район	-	-	-	-	-	-	-
14.	Опочецкий район	-	-	-	-	-	-	-
15.	Островский район	-	-	-	-	-	-	-
16.	Палкинский район	1	50,00	-	1 (100,00%)	-	-	-
17.	Печорский район	4	62,00	-	2 (50,00%)	2 (50,00%)	-	-
18.	Плюсский район	-	-	-	-	-	-	-
19.	Порховский район	-	-	-	-	-	-	-
20.	Псковский район	-	-	-	-	-	-	-
21.	Пустошкинский район	-	-	-	-	-	-	-
22.	Пушкиногорский район	1	61,00	-	-	1 (100,00%)	-	-
23.	Пыталовский район	-	-	-	-	-	-	-
24.	Себежский район	-	-	-	-	-	-	-
25.	Стругокрасненский район	3	65,67	-	1 (33,33%)	2 (66,67%)	-	-
26.	Усвятский район	-	-	-	-	-	-	-
27.	Интернаты	1	64,00	-	-	1 (100,00%)	-	-
28.	ВПЛ	1	54,00	-	1 (100,00%)	-	-	-
29.	СПО	1	45,00	-	1 (100,00%)	-	-	-
	Всего	43	60,16	-	24 (55,81%)	17 (39,53%)	2 (4,65%)	-

Английский язык

№	Наименование АТЕ	Количество участников	Средний балл	Доля участников, получивших тестовый балл				
				ниже min	от min до 60 баллов	от 61 до 80 баллов	от 81 до 99 баллов	100 баллов
1.	Псков	186	66,25	5 (2,69%)	54 (29,03%)	88 (47,31%)	39 (20,97%)	-
2.	Великие Луки	45	64,89	3 (6,67%)	13 (28,89%)	18 (40,00%)	11 (24,44%)	-
3.	Бежаницкий район	-	-	-	-	-	-	-
4.	Великолукский район	2	70,50	-	-	2 (100,00%)	-	-
5.	Гдовский район	-	-	-	-	-	-	-
6.	Дедовичский район	1	67,00	-	-	1 (100,00%)	-	-
7.	Дновский район	1	40,00	-	1 (100,00%)	-	-	-
8.	Красногородский район	-	-	-	-	-	-	-
9.	Куньинский район	-	-	-	-	-	-	-
10.	Локнянский район	-	-	-	-	-	-	-
11.	Невельский район	6	62,50	-	2 (33,33%)	4 (66,67%)	-	-
12.	Новоржевский район	-	-	-	-	-	-	-
13.	Новосокольнический район	-	-	-	-	-	-	-
14.	Опочецкий район	6	68,67	-	1 (16,67%)	5 (83,33%)	-	-
15.	Островский район	4	51,25	-	3 (75,00%)	1 (25,00%)	-	-
16.	Палкинский район	-	-	-	-	-	-	-
17.	Печорский район	3	77,00	-	-	2 (66,67%)	1 (33,33%)	-
18.	Плюсский район	-	-	-	-	-	-	-
19.	Порховский район	3	55,33	-	2 (66,67%)	-	1 (33,33%)	-
20.	Псковский район	2	51,50	-	1 (50,00%)	1 (50,00%)	-	-
21.	Пустошкинский район	1	77,00	-	-	1 (100,00%)	-	-
22.	Пушкиногорский район	-	-	-	-	-	-	-
23.	Пыталовский район	3	56,67	-	2 (66,67%)	-	1 (33,33%)	-
24.	Себежский район	6	53,17	-	5 (83,33%)	1 (16,67%)	-	-
25.	Струго-Красненский район	1	69,00	-	-	1 (100,00%)	-	-
26.	Усвятский район	1	76,00	-	-	1 (100,00%)	-	-
27.	ВПЛ	15	56,53	-	9 (60,00%)	4 (26,67%)	2 (13,33%)	-
28.	Иностранные граждане	1	40,00	-	1 (100,00%)	-	-	-
	Всего	287	64,75	8 (2,79%)	94 (32,75%)	130 (45,30%)	55 (19,16%)	-

Немецкий язык

№	Наименование АТЕ	Количество участников	Средний балл	Доля участников, получивших тестовый балл				
				ниже min	от min до 60 баллов	от 61 до 80 баллов	от 81 до 99 баллов	100 баллов
1.	г. Псков	6	63,33	-	2 (33,33%)	2 (33,33%)	2 (33,33%)	-
2.	г. Великие Луки	1	73,00	-	-	1 (100%)	-	-
3	Островский район	1	50,00	-	1 (100%)	-	-	-
4	Порховский район	1	41,00	-	1 (100%)	-	-	-
	Всего	9	60,44	-	4 (44.44%)	3 (33.33%)	2 (22.22%)	-

Французский язык

№	Наименование АТЕ	Количество участников	Средний балл	Доля участников, получивших тестовый балл				
				ниже min	от min до 60 баллов	от 61 до 80 баллов	от 81 до 99 баллов	100 баллов
1.	г. Великие Луки	1	23	-	1 (100%)	-	-	-
2.	ВПЛ	2	82,5	-	-	1 (50%)	1 (50%)	-
	Всего		62,67	-	1 (33,33%)	1 (33,33%)	1 (33,33%)	-

Китайский язык

№	Наименование АТЕ	Количество участников	Средний балл	Доля участников, получивших тестовый балл				
				ниже min	от min до 60 баллов	от 61 до 80 баллов	от 81 до 99 баллов	100 баллов
1.	г. Великие Луки	1	14	1 (100%)	-	-	-	-
2.	ВПЛ	1	58	-	1 (100%)	-	-	-
	Всего	2	36	1 (50%)	1 (50%)	-	-	-

Обществознание

№	Наименование АТЕ	Количество участников	Средний балл	Доля участников, получивших тестовый балл				
				ниже min	от min до 60 баллов	от 61 до 80 баллов	от 81 до 99 баллов	100 баллов
1.	г. Псков	580	61,69	91 (15,69%)	177 (30,52%)	200 (34,48%)	109 (18,79%)	3 (0,52%)
2.	г. Великие Луки	234	62,50	33 (14,10%)	68 (29,06%)	81 (34,62%)	52 (22,22%)	-
3.	Бежаницкий район	16	50,44	6 (37,50%)	6 (37,50%)	3 (18,75%)	1 (6,25%)	-
4.	Великолукский район	17	51,24	5 (29,41%)	5 (29,41%)	7 (41,18%)	-	-
5.	Гдовский район	16	47,44	7 (43,75%)	4 (25,00%)	5 (31,25%)	-	-
6.	Дедовичский район	13	58,46	2 (15,38%)	5 (38,46%)	3 (23,08%)	3 (23,08%)	-
7.	Дновский район	19	47,32	7 (36,84%)	9 (47,37%)	2 (10,53%)	1 (5,26%)	-
8.	Красногородский район	11	57,91	1 (9,09%)	5 (45,45%)	4 (36,36%)	1 (9,09%)	-
9.	Куньинский район	7	57,86	1 (14,29%)	3 (42,86%)	3 (42,86%)	-	-
10.	Локнянский район	8	66,25	1 (12,50%)	1 (12,50%)	4 (50,00%)	2 (25,00%)	-
11.	Невельский район	40	61,90	6 (15,00%)	9 (22,50%)	19 (47,50%)	6 (15,00%)	-
12.	Новоржевский район	14	64,00	-	7 (50,00%)	5 (35,71%)	2 (14,29%)	-
13.	Новосокольнический район	12	52,25	4 (33,33%)	5 (41,67%)	2 (16,67%)	1 (8,33%)	-
14.	Опочецкий район	27	56,19	7 (25,93%)	7 (25,93%)	9 (33,33%)	4 (14,81%)	-
15.	Островский район	43	55,67	8 (18,60%)	17 (39,53%)	15 (34,88%)	3 (6,98%)	-
16.	Палкинский район	10	62,00	-	5 (50,00%)	4 (40,00%)	1 (10,00%)	-
17.	Печорский район	25	56,04	7 (28,00%)	7 (28,00%)	6 (24,00%)	5 (20,00%)	-
18.	Плюсский район	3	43,33	1 (33,33%)	1 (33,33%)	1 (33,33%)	-	-
19.	Порховский район	25	54,08	6 (24,00%)	11 (44,00%)	6 (24,00%)	2 (8,00%)	-
20.	Псковский район	37	52,89	8 (21,62%)	18 (48,65%)	10 (27,03%)	1 (2,70%)	-
21.	Пустошкинский район	9	61,33	3 (33,33%)	1 (11,11%)	4 (44,44%)	1 (11,11%)	-
22.	Пушкиногорский район	8	59,50	1 (12,50%)	4 (50,00%)	2 (25,00%)	1 (12,50%)	-
23.	Пыталовский район	22	58,00	6 (27,27%)	7 (31,82%)	3 (13,64%)	6 (27,27%)	-
24.	Себежский район	57	60,95	9 (15,79%)	15 (26,32%)	26 (45,61%)	7 (12,28%)	-
25.	Струго-Красненский район	13	58,38	2 (15,38%)	5 (38,46%)	5 (38,46%)	1 (7,69%)	-
26.	Усвятский район	6	55,50	1 (16,67%)	2 (33,33%)	3 (50,00%)	-	-
27.	ВПЛ	54	49,44	19 (35,19%)	20 (37,04%)	10 (18,52%)	5 (9,26%)	-
28.	Иностранные граждане	1	48,00	-	1 (100,00%)	-	-	-
29.	СПО	5	36,60	4 (80,00%)	1 (20,00%)	-	-	-
30.	Экстерны	4	52,25	1 (25,00%)	1 (25,00%)	1 (25,00%)	1 (25,00%)	-
	Всего	1336	59,45	247 (18,49%)	427 (31,96%)	443 (33,16%)	216 (16,17%)	3 (0,22%)

Литература

№	Наименование АТЕ	Количество участников	Средний балл	Доля участников, получивших тестовый балл				
				ниже min	от min до 60 баллов	от 61 до 80 баллов	от 81 до 99 баллов	100 баллов
1.	г. Псков	94	55,85	5 (5,32%)	62 (65,96%)	146(17,02%)	11 (11,70%)	-
2.	г. Великие Луки	41	61,17	-	23 (56,10%)	12 (29,27%)	4 (9,76%)	2 (4,88%)
3.	Бежаницкий район	-	-	-	-	-	-	-
4.	Великолукский район	-	-	-	-	-	-	-
5.	Гдовский район	-	-	-	-	-	-	-
6.	Дедовичский район	2	48,00	-	2(100,00%)	-	-	-
7.	Дновский район	1	68,00	-	-	1(100,00%)	-	-
8.	Красногородский район	2	32,00	1 (50,00%)	1 (50,00%)	-	-	-
9.	Куньинский район	2	46,00	2(100,00%)	-	-	-	-
10.	Локнянский район	1	73,00	-	-	1(100,00%)	-	-
11.	Невельский район	6	49,50	1 (16,67%)	3 (50,00%)	1 (16,67%)	1 (16,67%)	-
12.	Новоржевский район	-	-	-	-	-	-	-
13.	Новосокольнический район	1	58,00	-	1(100,00%)	-	-	-
14.	Опочецкий район	4	71,00	-	2 (50,00%)	-	1 (25,00%)	1 (25,00%)
15.	Островский район	3	39,67	-	3(100,00%)	-	-	-
16.	Палкинский район	-	-	-	-	-	-	-
17.	Печорский район	2	50,50	-	1 (50,00%)	1 (50,00%)	-	-
18.	Плюсский район	-	-	-	-	-	-	-
19.	Порховский район	2	50,50	-	2 (100,00%)	-	-	-
20.	Псковский район	3	62,33	-	2 (66,67%)	-	1 (33,33%)	-
21.	Пустошкинский район	2	64,50	-	-	2 (100,00%)	-	-
22.	Пушкиногорский район	3	59,33	-	1 (33,33%)	2 (66,67%)	-	-
23.	Пыталовский район	1	73,00	-	-	1 (100,00%)	-	-
24.	Себежский район	3	51,33	-	2 (66,67%)	1 (33,33%)	-	-
25.	Струго-Красненский район	1	52,00	-	1 (100,00%)	-	-	-
26.	Усвятский район	1	55,00	-	1 (100,00%)	-	-	-
27.	Интернаты	1	68,00	-	-	1 (100,00%)	-	-
28.	ВПЛ	20	60,05	-	13 (65,00%)	4 (20,00%)	3 (15,00%)	-
29.	СПО	7	35,14	3 (42,86%)	4 (57,14%)	-	-	-
30.	Экстерны	3	49,00	-	3 (100,00%)	-	-	-
	Всего	206	56,32	10 (4,85%)	129 (62,62%)	43 (20,87%)	21 (10,19%)	3 (1,46%)

1.3. Лучшие результаты ЕГЭ

№	Наименование ОО	Фамилия, имя, отчество	Предмет	Количество участников с результатом 100 баллов
1	МБОУ "Псковская инженерно-лингвистическая гимназия"	Лебедько Полина Романовна	русский язык	7
		Платонова Яна Руслановна		
		Пуговкина Мария Ивановна		
2	МБОУ "Центр образования "Псковский педагогический комплекс"	Пименова Ульяна Алексеевна		
3	МБОУ "Лицей №4 "Многопрофильный"	Новикова Камила Шамильевна		
4	МБОУ "Лицей "Развитие"	Самуленкова Марина Владимировна		
5	МОУ "Средняя общеобразовательная школа №1" г. Дно	Иванов Никита Андреевич		
6	МБОУ "Псковская инженерно-лингвистическая гимназия"	Платонова Яна Руслановна	химия	8
		Миронова Виктория Руслановна		
		Сафронов Илья Игоревич		
7	МАОУ "Гуманитарный лицей"	Андреева Алёна Игоревна		
		Ряппо Валерия Моргусовна		
8	МБОУ "Центр образования "Псковский педагогический комплекс"	Емельянов Максим Михайлович		
9	МБОУ "Средняя общеобразовательная школа №2" г. Великие Луки	Соколов Владислав Тимурович		
10	МБОУ "Средняя общеобразовательная школа №12 имени маршала Советского Союза К.К. Рокоссовского" г. Великие Луки	Раевская Софья Дмитриевна		
11	МБОУ "Естественно-математический лицей №20"	Иванова Кира Олеговна	история	5
12	МБОУ "Центр образования "Псковский педагогический комплекс"	Петров Дмитрий Андреевич		
13	МБОУ "Локнянская средняя общеобразовательная школа"	Семёнова Алина Денисовна		
14	МБОУ "Средняя общеобразовательная школа №1" им. К.С. Заслонова г.Невеля Псковской области	Евтюхова Анна Владимировна		
15	Структурное подразделение "Гимназия им. А.Д. Петрова" МБОУ "Центр образования Опочецкого района"	Ярошевич Полина Владимировна		
16	МБОУ "Псковский технический лицей"	Томсина Дарья Сергеевна	обществознание	3
17	МАОУ "Гуманитарный лицей"	Кочетова Полина Андреевна		
		Иов Павел Андрианович		
18	МБОУ «Средняя общеобразовательная школа № 7 имени Антона Злобина» г. Великие Луки	Мамчур Карина Сергеевна	литература	3
19	МБОУ "Лицей №11" г. Великие Луки	Остапенко Мария Кирилловна		
20	Структурное подразделение "Гимназия им. А.Д. Петрова" МБОУ "Центр образования Опочецкого района"	Михайлова Елизавета Олеговна		
Максимальный балл по двум предметам имеет Платонова Яна Руслановна				

**1.4. Средний тестовый балл участников ЕГЭ на уровне образовательных организаций
Русский язык**

Код ОО	Наименование общеобразовательных организаций	Количество участников	Средний тестовый балл
	г.Псков		
1	Муниципальное бюджетное общеобразовательное учреждение "Псковская инженерно-лингвистическая гимназия"	104	79,34
2	Муниципальное бюджетное общеобразовательное учреждение "Псковский технический лицей"	114	76,89
3	Муниципальное бюджетное общеобразовательное учреждение "Средняя общеобразовательная школа №9 им. А.С.Пушкина"	27	60,56
4	Муниципальное бюджетное общеобразовательное учреждение "Средняя общеобразовательная школа №1 им. Л.М.Поземского"	23	64,35
5	Муниципальное автономное образовательное учреждение "Лицей экономики и основ предпринимательства №10"	32	70,41
6	Муниципальное бюджетное общеобразовательное учреждение "Средняя общеобразовательная школа №11"	16	66,00
7	Муниципальное бюджетное общеобразовательное учреждение "Средняя общеобразовательная школа №12 имени Героя России А.Ю. Ширяева"	21	72,86
8	Муниципальное бюджетное общеобразовательное учреждение "Средняя общеобразовательная школа №13"	19	58,37
10	Муниципальное автономное образовательное учреждение "Гуманитарный лицей"	80	77,35
11	Муниципальное бюджетное общеобразовательное учреждение "Средняя общеобразовательная школа №16 имени Героя России Алексея Воробьева"	11	61,45
12	Муниципальное бюджетное общеобразовательное учреждение города Пскова «Средняя общеобразовательная школа №17 имени Валерия и Анатолия Молотковых»	14	65,57
13	Муниципальное бюджетное общеобразовательное учреждение "Средняя общеобразовательная школа №18 имени Героя Советского Союза генерала армии В.Ф. Маргелова"	29	74,00
14	Муниципальное бюджетное общеобразовательное учреждение "Лицей "Развитие"	70	68,19
15	Муниципальное бюджетное общеобразовательное учреждение "Средняя общеобразовательная школа №2"	24	75,75
16	Муниципальное бюджетное общеобразовательное учреждение "Естественно-математический лицей №20"	55	73,62
17	Муниципальное бюджетное общеобразовательное учреждение "Социально-экономический лицей №21 им. Героя России С.В.Самойлова"	37	68,54
18	Муниципальное бюджетное общеобразовательное учреждение "Погранично-таможенно-правовой лицей"	54	69,72
19	Муниципальное бюджетное общеобразовательное учреждение "Средняя общеобразовательная школа №23 с углубленным изучением английского языка"	55	67,73
20	Муниципальное бюджетное общеобразовательное учреждение "Средняя общеобразовательная школа №24 имени Л.И. Малякова"	52	66,83
21	Муниципальное бюджетное общеобразовательное учреждение "Центр образования "Псковский педагогический комплекс"	136	71,81
22	Муниципальное бюджетное общеобразовательное учреждение "Средняя общеобразовательная школа №3"	26	68,65
23	Муниципальное бюджетное общеобразовательное учреждение "Лицей №4 "Многопрофильный"	52	74,75
24	Муниципальное автономное общеобразовательное учреждение "Средняя общеобразовательная школа №47"	26	55,23
25	Муниципальное бюджетное общеобразовательное учреждение "Средняя общеобразовательная школа №5 имени Героя РФ М.Н. Евтюхина"	20	62,45
26	Муниципальное бюджетное общеобразовательное учреждение "Многопрофильный правовой лицей №8"	44	73,80
478	Муниципальное бюджетное общеобразовательное учреждение "Вечерняя (сменная) общеобразовательная школа №1"	43	43,93
	Дедовичский район		
27	Муниципальное бюджетное общеобразовательное учреждение "Дедовичская	21	70,29

Код ОО	Наименование общеобразовательных организаций	Количество участников	Средний тестовый балл
	средняя школа №2"		
28	Муниципальное бюджетное общеобразовательное учреждение "Дедовичская средняя школа №1"	-	-
30	Муниципальное бюджетное общеобразовательное учреждение "Пожеревицкая средняя школа"	3	69,33
г.Великие Луки			
31	Муниципальное бюджетное общеобразовательное учреждение "Средняя общеобразовательная школа №1"	23	64,13
32	Муниципальное бюджетное общеобразовательное учреждение "Средняя общеобразовательная школа №2"	42	66,57
33	Муниципальное бюджетное общеобразовательное учреждение "Гимназия им.С.В.Ковалевской"	50	75,78
34	Муниципальное автономное общеобразовательное учреждение "Педагогический лицей"	18	70,61
35	Муниципальное бюджетное общеобразовательное учреждение "Средняя общеобразовательная школа №5"	25	67,76
36	Муниципальное бюджетное общеобразовательное учреждение "Средняя общеобразовательная школа №6 им. Героя Советского Союза А.В. Попова"	20	68,45
37	Муниципальное бюджетное общеобразовательное учреждение «Средняя общеобразовательная школа № 7 имени Антона Злобина»	36	75,25
38	Муниципальное автономное общеобразовательное учреждение "Кадетская школа"	23	58,48
39	Муниципальное бюджетное общеобразовательное учреждение "Средняя общеобразовательная школа №9"	22	63,23
40	Муниципальное бюджетное общеобразовательное учреждение "Лицей №10"	24	72,75
41	Муниципальное автономное общеобразовательное учреждение "Лицей №11"	54	72,17
42	Муниципальное автономное общеобразовательное учреждение "Средняя общеобразовательная школа №12 имени маршала Советского Союза К.К. Рокоссовского"	46	73,17
43	Муниципальное бюджетное общеобразовательное учреждение "Средняя общеобразовательная школа №13"	48	69,52
45	Муниципальное автономное общеобразовательное учреждение "Средняя общеобразовательная школа №16"	8	73,58
483	Муниципальное бюджетное общеобразовательное учреждение "Центр образования"	9	43,00
Бежаницкий район			
48	Муниципальное бюджетное общеобразовательное учреждение "Бежаницкая средняя школа"	23	64,74
50	Муниципальное бюджетное общеобразовательное учреждение "Ашевская средняя школа"	-	-
52	Муниципальное бюджетное общеобразовательное учреждение "Кудеверская средняя школа"	-	-
53	Муниципальное бюджетное общеобразовательное учреждение "Чихачёвская средняя школа"	-	-
Великолукский район			
54	Муниципальное общеобразовательное учреждение "Пореченская средняя школа имени К.С. Заслонова"	2	58,00
55	Муниципальное общеобразовательное учреждение "Булынинская средняя школа"	3	60,33
56	Муниципальное общеобразовательное учреждение "Ивановская средняя школа"	-	-
58	Муниципальное общеобразовательное учреждение "Лычёвская средняя школа имени М.К.Кузьмина"	3	70,33
59	Муниципальное общеобразовательное учреждение "Переслегинская гимназия"	17	65,41
60	Муниципальное общеобразовательное учреждение "Першинская средняя школа"	2	53,00
61	Муниципальное общеобразовательное учреждение "Пореченская средняя школа имени К.С. Заслонова"	5	74,40
Гдовский район			
63	Муниципальное бюджетное общеобразовательное учреждение "Гдовская	21	58,95

Код ОО	Наименование общеобразовательных организаций	Количество участников	Средний тестовый балл
	средняя общеобразовательная школа"		
66	Муниципальное бюджетное общеобразовательное учреждение "Яммская средняя общеобразовательная школа"	7	48,00
	Дновский район		
67	Муниципальное общеобразовательное учреждение "Средняя общеобразовательная школа №1" г. Дно	10	69,50
68	Муниципальное общеобразовательное учреждение "Гимназия" г. Дно	10	62,60
251	Муниципальное общеобразовательное учреждение "Средняя общеобразовательная школа №50" г. Дно	13	59,62
	Красногородский район		
71	Муниципальное бюджетное общеобразовательное учреждение "Красногородская средняя школа" муниципального образования "Красногородский район"	17	57,65
75	Муниципальное бюджетное общеобразовательное учреждение "Покровская средняя школа"	-	-
262	Муниципальное бюджетное общеобразовательное учреждение "Ильинская средняя школа" муниципального образования "Красногородский район"	3	69,00
	Куньинский район		
76	Муниципальное бюджетное общеобразовательное учреждение "Куньинская средняя общеобразовательная школа" Куньинского района Псковской области	11	68,27
77	Муниципальное бюджетное общеобразовательное учреждение "Жижицкая средняя общеобразовательная школа" Куньинского района Псковской области	5	60,40
80	Муниципальное бюджетное общеобразовательное учреждение "Пухновская средняя общеобразовательная школа" Куньинского района Псковской области	1	43,00
81	Муниципальное бюджетное общеобразовательное учреждение "Ущицкая средняя общеобразовательная школа" Куньинского района Псковской области	2	69,50
	Локнянский район		
82	Муниципальное бюджетное общеобразовательное учреждение "Локнянская средняя общеобразовательная школа" муниципального образования "Локнянский район" Псковской области	18	57,28
83	Муниципальное бюджетное общеобразовательное учреждение "Башовская средняя общеобразовательная школа с углублённым изучением предметов валеологического профиля" муниципального образования "Локнянский район" Псковской области	3	74,67
	Невельский район		
87	Муниципальное общеобразовательное учреждение "Средняя общеобразовательная школа №1" им. К.С. Заслонова г.Невеля Псковской области	33	64,18
88	Муниципальное общеобразовательное учреждение средняя общеобразовательная школа №2 имени Н.И. Ковалёва города Невеля Псковской области	8	72,75
89	Муниципальное общеобразовательное учреждение "Гимназия г. Невеля Псковской области"	18	74,11
90	Муниципальное бюджетное общеобразовательное учреждение "Средняя общеобразовательная школа №5 имени Героя Советского Союза Вячеслава Васильевича Смирнова" города Невеля Псковской области	13	61,08
95	Новохановская средняя общеобразовательная школа – филиал Усть-Долысской средней общеобразовательной школы	1	36,00
97	Туричинская средняя общеобразовательная школа - филиал Усть-Долысской средней общеобразовательной школы	1	69,00
98	Муниципальное общеобразовательное учреждение "Усть-Долысская средняя общеобразовательная школа" Невельского района Псковской области	3	52,00
	Новоржевский район		
99	Муниципальное общеобразовательное учреждение "Новоржевская средняя школа"	28	63,04
	Новосокольнический район		
104	Муниципальное бюджетное общеобразовательное учреждение "Маевская средняя школа"	6	59,83
105	Муниципальное бюджетное общеобразовательное учреждение "Насвинская средняя школа"	1	52,00

Код ОО	Наименование общеобразовательных организаций	Количество участников	Средний тестовый балл
170	Муниципальное бюджетное общеобразовательное учреждение "Средняя школа г.Новосокольники"	19	71,00
	Опочецкий район		
106	Структурное подразделение "Гимназия им. А.Д. Петрова" МБОУ "Центр образования Опочецкого района"	23	77,96
107	Структурное подразделение "Средняя школа №4" МБОУ "Центр образования Опочецкого района"	27	68,59
108	Структурное подразделение "Глубоковская средняя школа" МБОУ "Центр образования Опочецкого района"	-	-
109	Структурное подразделение "Краснооктябрьская средняя школа" МБОУ "Центр образования Опочецкого района"	4	61,50
111	Структурное подразделение "Теребенская средняя школа" МБОУ "Центр образования Опочецкого района"	3	58,33
376	Государственное бюджетное общеобразовательное учреждение Псковской области "Опочецкая общеобразовательная школа-интернат для детей, нуждающихся в социальной поддержке"	3	50,33
	Островский район		
112	Муниципальное бюджетное общеобразовательное учреждение "Средняя школа №1" муниципального образования "Островский район"	18	64,33
113	Муниципальное бюджетное образовательное учреждение "Средняя школа №3" муниципального образования "Островский район"	14	48,43
114	Муниципальное бюджетное общеобразовательное учреждение "Средняя школа №4" муниципального образования "Островский район"	15	65,13
115	Муниципальное бюджетное общеобразовательное учреждение "Средняя школа №7 им. В.Н.Пушкарева" муниципального образования "Островский район"	15	68,20
116	Муниципальное бюджетное общеобразовательное учреждение "Гимназия" муниципального образования "Островский район"	11	62,64
117	Муниципальное бюджетное общеобразовательное учреждение "Воронцовская средняя школа" муниципального образования "Островский район"	3	72,33
120	Муниципальное бюджетное общеобразовательное учреждение "Крюковская средняя школа" муниципального образования "Островский район"	4	50,50
122	"Рубиловское отделение Муниципального бюджетного образовательного учреждения Средняя школа №4"	-	-
	Палкинский район		
124	Муниципальное бюджетное общеобразовательное учреждение "Палкинская средняя школа"	12	66,42
125	Муниципальное бюджетное общеобразовательное учреждение "Вернявинская средняя школа"	1	61,00
126	Муниципальное бюджетное общеобразовательное учреждение Добычинская средняя школа	3	77,33
127	Муниципальное бюджетное общеобразовательное учреждение "Качановская средняя школа"	-	-
	Печорский район		
128	Муниципальное бюджетное общеобразовательное учреждение "Печорская гимназия"	21	75,24
129	Муниципальное бюджетное общеобразовательное учреждение "Печорская лингвистическая гимназия"	9	66,78
130	Муниципальное бюджетное общеобразовательное учреждение "Печорская средняя общеобразовательная школа №3"	13	60,54
131	Муниципальное бюджетное общеобразовательное учреждение "Изборский лицей"	6	65,50
132	Муниципальное бюджетное общеобразовательное учреждение "Киршинская средняя общеобразовательная школа"	1	63,00
133	Муниципальное бюджетное общеобразовательное учреждение "Новоизборская средняя общеобразовательная школа"	4	57,50
134	Муниципальное бюджетное общеобразовательное учреждение "Лавровская гимназия"	1	79,00
	Плюсский район		
135	Муниципальное бюджетное общеобразовательное учреждение "Плюсская	7	73,57

Код ОО	Наименование общеобразовательных организаций	Количество участников	Средний тестовый балл
	средняя общеобразовательная школа"		
137	Муниципальное бюджетное общеобразовательное учреждение "Лядская средняя общеобразовательная школа"	1	55,00
	Порховский район		
138	Муниципальное бюджетное общеобразовательное учреждение "Средняя общеобразовательная школа №1 г. Порхова"	24	69,50
139	Муниципальное бюджетное общеобразовательное учреждение "Средняя общеобразовательная школа №3 г.Порхова"	12	59,67
141	Филиал муниципального бюджетного общеобразовательного учреждения "Средняя общеобразовательная школа №1 г.Порхова" "Вольшовская средняя общеобразовательная школа"	-	-
142	Филиал муниципального бюджетного общеобразовательного учреждения "Средняя общеобразовательная школа №3 г.Порхова" – «Дубровенская средняя общеобразовательная школа»	2	59,00
143	Филиал муниципального бюджетного общеобразовательного учреждения "Средняя общеобразовательная школа №3 г.Порхова" – «Павская средняя общеобразовательная школа»	-	-
144	Филиал муниципального бюджетного общеобразовательного учреждения "Средняя общеобразовательная школа №1 г.Порхова" - "Полонская средняя общеобразовательная школа" имени Героя Советского Союза Арнольда Константиновича Мери	4	67,25
145	Муниципальное бюджетное общеобразовательное учреждение "Славковская средняя общеобразовательная школа"	2	90,00
407	Отделение Муниципального бюджетного общеобразовательного учреждения "Средняя общеобразовательная школа №3 г.Порхова" - "Открытая (сменная) общеобразовательная школа "	-	-
	Псковский район		
146	Муниципальное бюджетное общеобразовательное учреждение "Карамышевская средняя общеобразовательная школа Псковского района"	3	56,33
147	Муниципальное бюджетное общеобразовательное учреждение "Москвинская средняя общеобразовательная школа Псковского района"	-	-
148	Муниципальное бюджетное общеобразовательное учреждение "Моглинская средняя общеобразовательная школа Псковского района"	12	67,42
149	Остенская средняя общеобразовательная школа, филиал муниципального бюджетного общеобразовательного учреждения «Писковская средняя общеобразовательная школа Псковского района»	2	68,00
150	Муниципальное бюджетное общеобразовательное учреждение «Писковская средняя общеобразовательная школа Псковского района»	17	71,76
152	Муниципальное бюджетное общеобразовательное учреждение "Серёдкинская средняя общеобразовательная школа Псковского района"	12	64,42
153	Муниципальное бюджетное общеобразовательное учреждение "Стремуткинская средняя общеобразовательная школа Псковского района"	2	58,50
154	Муниципальное бюджетное общеобразовательное учреждение "Торошинская средняя общеобразовательная школа"	2	54,50
155	Муниципальное бюджетное общеобразовательное учреждение "Тямшанская гимназия Псковского района"	9	72,22
186	Муниципальное бюджетное общеобразовательное учреждение "Родинская средняя общеобразовательная школа Псковского района"	5	54,20
	Пустошкинский район		
156	Муниципальное бюджетное общеобразовательное учреждение "Пустошкинский центр образования"	25	67,52
157	Муниципальное бюджетное общеобразовательное учреждение "Пустошкинская сельская общеобразовательная школа"	2	61,00
158	Гулятьевский филиал муниципального бюджетного общеобразовательного учреждения "Пустошкинская сельская общеобразовательная школа"	2	48,50
	Пушкиногорский район		
162	Муниципальное бюджетное общеобразовательное учреждение "Пушкиногорская средняя общеобразовательная школа имени А.С.Пушкина"	23	70,39
	Пыталовский район		

Код ОО	Наименование общеобразовательных организаций	Количество участников	Средний тестовый балл
166	Муниципальное бюджетное общеобразовательное учреждение "Пыталовская средняя школа имени А.А. Никонова" муниципального образования "Пыталовский район"	32	64,91
167	Белорусская средняя школа филиал муниципального бюджетного общеобразовательного учреждения "Гавровская средняя школа" муниципального образования "Пыталовский район"	5	65,20
168	Муниципальное бюджетное общеобразовательное учреждение "Гавровская средняя школа" муниципального образования "Пыталовский район"	9	60,00
169	Муниципальное бюджетное общеобразовательное учреждение "Линовская средняя школа" муниципального образования "Пыталовский район"	1	55,00
Себежский район			
171	Муниципальное бюджетное общеобразовательное учреждение "Себежская средняя общеобразовательная школа"	45	66,18
173	Муниципальное бюджетное общеобразовательное учреждение "Идрицкая средняя общеобразовательная школа"	15	69,73
174	Муниципальное бюджетное общеобразовательное учреждение "Кузнецовская средняя общеобразовательная школа"	8	67,88
175	Муниципальное бюджетное общеобразовательное учреждение "Сосновоборская средняя общеобразовательная школа"	7	74,86
Струго-Красненский район			
177	Муниципальное бюджетное общеобразовательное учреждение "Струго-Красненская средняя общеобразовательная школа"	22	67,18
178	Муниципальное бюджетное общеобразовательное учреждение "Владимирская средняя общеобразовательная школа"	5	57,60
179	Муниципальное бюджетное общеобразовательное учреждение "Новосельская средняя общеобразовательная школа"	1	69,00
Усвяцкий район			
181	Муниципальное общеобразовательное учреждение "Усвяцкая средняя общеобразовательная школа"	15	69,53
Интернаты			
277	Государственное бюджетное общеобразовательное учреждение Псковской области "Великолукская средняя школа-интернат для детей, нуждающихся в социальной поддержке"	5	78,60
376	Государственное бюджетное общеобразовательное учреждение Псковской области "Опочецкая общеобразовательная школа-интернат для детей, нуждающихся в социальной поддержке"	3	50,33
381	Государственное бюджетное общеобразовательное учреждение Псковской области "Пушкиногорская санаторная школа - интернат"	3	44,00

**1.5. Средний тестовый балл участников ЕГЭ на уровне образовательных организаций
Математика профильная**

Код ОО	Наименование общеобразовательных организаций	Количество участников	Средний тестовый балл
	г.Псков		
1	Муниципальное бюджетное общеобразовательное учреждение "Псковская инженерно-лингвистическая гимназия"	48	61,92
2	Муниципальное бюджетное общеобразовательное учреждение "Псковский технический лицей"	93	66,30
3	Муниципальное бюджетное общеобразовательное учреждение "Средняя общеобразовательная школа №9 им. А.С.Пушкина"	12	59,00
4	Муниципальное бюджетное общеобразовательное учреждение "Средняя общеобразовательная школа №1 им. Л.М.Поземского"	10	42,40
5	Муниципальное автономное образовательное учреждение "Лицей экономики и основ предпринимательства №10"	18	49,50
6	Муниципальное бюджетное общеобразовательное учреждение "Средняя общеобразовательная школа №11"	1	74,00
7	Муниципальное бюджетное общеобразовательное учреждение "Средняя общеобразовательная школа №12 имени Героя России А.Ю. Ширяева"	10	51,90
8	Муниципальное бюджетное общеобразовательное учреждение "Средняя общеобразовательная школа №13"	3	38,67
10	Муниципальное автономное образовательное учреждение "Гуманитарный лицей"	42	61,33
11	Муниципальное бюджетное общеобразовательное учреждение "Средняя общеобразовательная школа №16 имени Героя России Алексея Воробьева"	3	68,67
12	Муниципальное бюджетное общеобразовательное учреждение города Пскова «Средняя общеобразовательная школа №17 имени Валерия и Анатолия Молотковых»	6	53,67
13	Муниципальное бюджетное общеобразовательное учреждение "Средняя общеобразовательная школа №18 имени Героя Советского Союза генерала армии В.Ф. Маргелова"	20	58,20
14	Муниципальное бюджетное общеобразовательное учреждение "Лицей "Развитие"	29	64,62
15	Муниципальное бюджетное общеобразовательное учреждение "Средняя общеобразовательная школа №2"	12	57,42
16	Муниципальное бюджетное общеобразовательное учреждение "Естественно-математический лицей №20"	21	49,67
17	Муниципальное бюджетное общеобразовательное учреждение "Социально-экономический лицей №21 им. Героя России С.В.Самойлова"	17	55,00
18	Муниципальное бюджетное общеобразовательное учреждение "Погранично-таможенно-правовой лицей"	22	58,23
19	Муниципальное бюджетное общеобразовательное учреждение "Средняя общеобразовательная школа №23 с углубленным изучением английского языка"	14	56,71
20	Муниципальное бюджетное общеобразовательное учреждение "Средняя общеобразовательная школа №24 имени Л.И. Малякова"	21	49,95
21	Муниципальное бюджетное общеобразовательное учреждение "Центр образования "Псковский педагогический комплекс"	45	62,69
22	Муниципальное бюджетное общеобразовательное учреждение "Средняя общеобразовательная школа №3"	4	50,00
23	Муниципальное бюджетное общеобразовательное учреждение "Лицей №4 "Многопрофильный"	23	66,17
24	Муниципальное автономное общеобразовательное учреждение "Средняя общеобразовательная школа №47"	9	32,33
25	Муниципальное бюджетное общеобразовательное учреждение "Средняя общеобразовательная школа №5 имени Героя РФ М.Н. Евтюхина"	7	47,86
26	Муниципальное бюджетное общеобразовательное учреждение "Многопрофильный правовой лицей №8"	23	54,74
478	Муниципальное бюджетное общеобразовательное учреждение "Вечерняя (сменная) общеобразовательная школа №1"	2	22,00
	Дедовичский район		

Код ОО	Наименование общеобразовательных организаций	Количество участников	Средний тестовый балл
27	Муниципальное бюджетное общеобразовательное учреждение "Дедовичская средняя школа №2"	9	57,56
28	Муниципальное бюджетное общеобразовательное учреждение "Дедовичская средняя школа №1"	-	-
30	Муниципальное бюджетное общеобразовательное учреждение "Пожеревицкая средняя школа"	-	-
г. Великие Луки			
31	Муниципальное бюджетное общеобразовательное учреждение "Средняя общеобразовательная школа №1"	11	50,55
32	Муниципальное бюджетное общеобразовательное учреждение "Средняя общеобразовательная школа №2"	8	58,75
33	Муниципальное бюджетное общеобразовательное учреждение "Гимназия им. С.В. Ковалевской"	23	64,87
34	Муниципальное автономное общеобразовательное учреждение "Педагогический лицей"	6	63,33
35	Муниципальное бюджетное общеобразовательное учреждение "Средняя общеобразовательная школа №5"	8	44,50
36	Муниципальное бюджетное общеобразовательное учреждение "Средняя общеобразовательная школа №6 им. Героя Советского Союза А.В. Попова"	7	53,00
37	Муниципальное бюджетное общеобразовательное учреждение «Средняя общеобразовательная школа № 7 имени Антона Злобина»	13	57,85
38	Муниципальное автономное общеобразовательное учреждение "Кадетская школа"	12	50,67
39	Муниципальное бюджетное общеобразовательное учреждение "Средняя общеобразовательная школа №9"	4	58,00
40	Муниципальное бюджетное общеобразовательное учреждение "Лицей №10"	12	53,08
41	Муниципальное автономное общеобразовательное учреждение "Лицей №11"	23	56,13
42	Муниципальное автономное общеобразовательное учреждение "Средняя общеобразовательная школа №12 имени маршала Советского Союза К.К. Рокоссовского"	22	49,09
43	Муниципальное бюджетное общеобразовательное учреждение "Средняя общеобразовательная школа №13"	23	45,78
45	Муниципальное автономное общеобразовательное учреждение "Средняя общеобразовательная школа №16"	1	72,00
483	Муниципальное бюджетное общеобразовательное учреждение "Центр образования"	-	-
Бежаницкий район			
48	Муниципальное бюджетное общеобразовательное учреждение "Бежаницкая средняя школа"	9	59,22
50	Муниципальное бюджетное общеобразовательное учреждение "Ашевская средняя школа"	-	-
52	Муниципальное бюджетное общеобразовательное учреждение "Кудеверская средняя школа"	-	-
53	Муниципальное бюджетное общеобразовательное учреждение "Чихачёвская средняя школа"	-	-
Великолукский район			
54	Муниципальное общеобразовательное учреждение "Пореченская средняя школа имени К.С. Заслонова"	-	-
55	Муниципальное общеобразовательное учреждение "Булынинская средняя школа"	1	46,00
56	Муниципальное общеобразовательное учреждение "Ивановская средняя школа"	-	-
58	Муниципальное общеобразовательное учреждение "Лычёвская средняя школа имени М.К. Кузьмина"	1	40,00
59	Муниципальное общеобразовательное учреждение "Переслегинская гимназия"	4	52,75
60	Муниципальное общеобразовательное учреждение "Першинская средняя школа"	-	-
61	Муниципальное общеобразовательное учреждение "Пореченская средняя школа имени К.С. Заслонова"	3	52,00
Гдовский район			
63	Муниципальное бюджетное общеобразовательное учреждение "Гдовская средняя общеобразовательная школа"	13	44,23

Код ОО	Наименование общеобразовательных организаций	Количество участников	Средний тестовый балл
66	Муниципальное бюджетное общеобразовательное учреждение "Ямвская средняя общеобразовательная школа"	2	68,00
Дновский район			
67	Муниципальное общеобразовательное учреждение "Средняя общеобразовательная школа №1" г. Дно	4	65,25
68	Муниципальное общеобразовательное учреждение "Гимназия" г. Дно	5	59,60
251	Муниципальное общеобразовательное учреждение "Средняя общеобразовательная школа №50" г. Дно	6	37,67
Красногородский район			
71	Муниципальное бюджетное общеобразовательное учреждение "Красногородская средняя школа" муниципального образования "Красногородский район"	5	63,60
75	Муниципальное бюджетное общеобразовательное учреждение "Покровская средняя школа"	-	-
262	Муниципальное бюджетное общеобразовательное учреждение "Ильинская средняя школа" муниципального образования "Красногородский район"	2	49,00
Куньинский район			
76	Муниципальное бюджетное общеобразовательное учреждение "Куньинская средняя общеобразовательная школа" Куньинского района Псковской области	4	51,75
77	Муниципальное бюджетное общеобразовательное учреждение "Жижицкая средняя общеобразовательная школа" Куньинского района Псковской области	2	50,00
80	Муниципальное бюджетное общеобразовательное учреждение "Пухновская средняя общеобразовательная школа" Куньинского района Псковской области	-	-
81	Муниципальное бюджетное общеобразовательное учреждение "Ущицкая средняя общеобразовательная школа" Куньинского района Псковской области	1	76,00
Локнянский район			
82	Муниципальное бюджетное общеобразовательное учреждение "Локнянская средняя общеобразовательная школа" муниципального образования "Локнянский район" Псковской области	5	48,20
83	Муниципальное бюджетное общеобразовательное учреждение "Башовская средняя общеобразовательная школа с углублённым изучением предметов валеологического профиля" муниципального образования "Локнянский район" Псковской области	-	-
Невельский район			
87	Муниципальное общеобразовательное учреждение "Средняя общеобразовательная школа №1" им. К.С. Заслонова г.Невеля Псковской области	12	56,92
88	Муниципальное общеобразовательное учреждение средняя общеобразовательная школа №2 имени Н.И. Ковалёва города Невеля Псковской области	4	35,00
89	Муниципальное общеобразовательное учреждение "Гимназия г. Невеля Псковской области"	6	65,67
90	Муниципальное бюджетное общеобразовательное учреждение "Средняя общеобразовательная школа №5 имени Героя Советского Союза Вячеслава Васильевича Смирнова" города Невеля Псковской области	3	50,33
95	Новохановская средняя общеобразовательная школа – филиал Усть-Долысской средней общеобразовательной школы	-	-
97	Туричинская средняя общеобразовательная школа - филиал Усть-Долысской средней общеобразовательной школы	-	-
98	Муниципальное общеобразовательное учреждение "Усть-Долысская средняя общеобразовательная школа" Невельского района Псковской области	-	-
Новоржевский район			
99	Муниципальное общеобразовательное учреждение "Новоржевская средняя школа"	10	46,10
Новосокольнический район			
104	Муниципальное бюджетное общеобразовательное учреждение "Маевская средняя школа"	3	40,00
105	Муниципальное бюджетное общеобразовательное учреждение "Насвинская средняя школа"	1	27,00
170	Муниципальное бюджетное общеобразовательное учреждение "Средняя школа г.Новосокольники"	9	58,67

Код ОО	Наименование общеобразовательных организаций	Количество участников	Средний тестовый балл
Опочецкий район			
106	Структурное подразделение "Гимназия им. А.Д. Петрова" МБОУ "Центр образования Опочецкого района"	7	63,71
107	Структурное подразделение "Средняя школа №4" МБОУ "Центр образования Опочецкого района"	13	58,23
108	Структурное подразделение "Глубоковская средняя школа" МБОУ "Центр образования Опочецкого района"	-	-
109	Структурное подразделение "Краснооктябрьская средняя школа" МБОУ "Центр образования Опочецкого района"	1	0,00
111	Структурное подразделение "Теребенская средняя школа" МБОУ "Центр образования Опочецкого района"	1	40,00
376	Государственное бюджетное общеобразовательное учреждение Псковской области "Опочецкая общеобразовательная школа-интернат для детей, нуждающихся в социальной поддержке"	-	-
Островский район			
112	Муниципальное бюджетное общеобразовательное учреждение "Средняя школа №1" муниципального образования "Островский район"	6	52,67
113	Муниципальное бюджетное образовательное учреждение "Средняя школа №3" муниципального образования "Островский район"	2	51,00
114	Муниципальное бюджетное общеобразовательное учреждение "Средняя школа №4" муниципального образования "Островский район"	6	49,83
115	Муниципальное бюджетное общеобразовательное учреждение "Средняя школа №7 им. В.Н.Пушкарева" муниципального образования "Островский район"	7	45,00
116	Муниципальное бюджетное общеобразовательное учреждение "Гимназия" муниципального образования "Островский район"	6	40,67
117	Муниципальное бюджетное общеобразовательное учреждение "Воронцовская средняя школа" муниципального образования "Островский район"	1	40,00
120	Муниципальное бюджетное общеобразовательное учреждение "Крюковская средняя школа" муниципального образования "Островский район"	-	-
122	"Рубиловское отделение Муниципального бюджетного образовательного учреждения Средняя школа №4"	-	-
Палкинский район			
124	Муниципальное бюджетное общеобразовательное учреждение "Палкинская средняя школа"	5	56,00
125	Муниципальное бюджетное общеобразовательное учреждение "Вернявинская средняя школа"	-	-
126	Муниципальное бюджетное общеобразовательное учреждение Добычинская средняя школа	1	64,00
127	Муниципальное бюджетное общеобразовательное учреждение "Качановская средняя школа"	-	-
Печорский район			
128	Муниципальное бюджетное общеобразовательное учреждение "Печорская гимназия"	9	68,89
129	Муниципальное бюджетное общеобразовательное учреждение "Печорская лингвистическая гимназия"	1	64,00
130	Муниципальное бюджетное общеобразовательное учреждение "Печорская средняя общеобразовательная школа №3"	7	40,00
131	Муниципальное бюджетное общеобразовательное учреждение "Изборский лицей"	4	48,50
132	Муниципальное бюджетное общеобразовательное учреждение "Киршинская средняя общеобразовательная школа"	-	-
133	Муниципальное бюджетное общеобразовательное учреждение "Новоизборская средняя общеобразовательная школа"	2	66,00
134	Муниципальное бюджетное общеобразовательное учреждение "Лавровская гимназия"	-	-
Плюсский район			
135	Муниципальное бюджетное общеобразовательное учреждение "Плюсская средняя общеобразовательная школа"	5	50,80
137	Муниципальное бюджетное общеобразовательное учреждение "Лядская средняя общеобразовательная школа"	-	-

Код ОО	Наименование общеобразовательных организаций	Количество участников	Средний тестовый балл
Порховский район			
138	Муниципальное бюджетное общеобразовательное учреждение "Средняя общеобразовательная школа №1 г. Порхова"	9	50,00
139	Муниципальное бюджетное общеобразовательное учреждение "Средняя общеобразовательная школа №3 г.Порхова"	1	40,00
141	Филиал муниципального бюджетного общеобразовательного учреждения "Средняя общеобразовательная школа №1 г.Порхова" "Волышовская средняя общеобразовательная школа"	-	-
142	Филиал муниципального бюджетного общеобразовательного учреждения "Средняя общеобразовательная школа №3 г.Порхова" – «Дубровенская средняя общеобразовательная школа»	-	-
143	Филиал муниципального бюджетного общеобразовательного учреждения "Средняя общеобразовательная школа №3 г.Порхова" – «Павская средняя общеобразовательная школа»	-	-
144	Филиал муниципального бюджетного общеобразовательного учреждения "Средняя общеобразовательная школа №1 г.Порхова" - "Полонская средняя общеобразовательная школа" имени Героя Советского Союза Арнольда Константиновича Мери	2	58,00
145	Муниципальное бюджетное общеобразовательное учреждение "Славковская средняя общеобразовательная школа"	-	-
407	Отделение Муниципального бюджетного общеобразовательного учреждения "Средняя общеобразовательная школа №3 г.Порхова" - "Открытая (сменная) общеобразовательная школа "	-	-
Псковский район			
146	Муниципальное бюджетное общеобразовательное учреждение "Карамышевская средняя общеобразовательная школа Псковского района"	1	52,00
147	Муниципальное бюджетное общеобразовательное учреждение "Москвинская средняя общеобразовательная школа Псковского района"	-	-
148	Муниципальное бюджетное общеобразовательное учреждение "Моглинская средняя общеобразовательная школа Псковского района"	7	43,00
149	Остенская средняя общеобразовательная школа, филиал муниципального бюджетного общеобразовательного учреждения «Псковская средняя общеобразовательная школа Псковского района»	1	11,00
150	Муниципальное бюджетное общеобразовательное учреждение «Псковская средняя общеобразовательная школа Псковского района»	4	58,50
152	Муниципальное бюджетное общеобразовательное учреждение "Серёдкинская средняя общеобразовательная школа Псковского района"	3	71,33
153	Муниципальное бюджетное общеобразовательное учреждение "Стремуткинская средняя общеобразовательная школа Псковского района"	1	22,00
154	Муниципальное бюджетное общеобразовательное учреждение "Торошинская средняя общеобразовательная школа"	-	-
155	Муниципальное бюджетное общеобразовательное учреждение "Тямшанская гимназия Псковского района"	3	45,00
186	Муниципальное бюджетное общеобразовательное учреждение "Родинская средняя общеобразовательная школа Псковского района"	3	43,67
Пустошкинский район			
156	Муниципальное бюджетное общеобразовательное учреждение "Пустошкинский центр образования"	9	50,00
157	Муниципальное бюджетное общеобразовательное учреждение "Пустошкинская сельская общеобразовательная школа"	-	-
158	Гультяевский филиал муниципального бюджетного общеобразовательного учреждения "Пустошкинская сельская общеобразовательная школа"	-	-
Пушкиногорский район			
162	Муниципальное бюджетное общеобразовательное учреждение "Пушкиногорская средняя общеобразовательная школа имени А.С.Пушкина"	10	54,80
Пыталовский район			
166	Муниципальное бюджетное общеобразовательное учреждение "Пыталовская средняя школа имени А.А. Никонова" муниципального образования "Пыталовский район"	13	50,54
167	Белорусская средняя школа филиал муниципального бюджетного общеобразовательного учреждения "Гавровская средняя школа" муниципального	1	58,00

Код ОО	Наименование общеобразовательных организаций	Количество участников	Средний тестовый балл
	образования "Пыталовский район"		
168	Муниципальное бюджетное общеобразовательное учреждение "Гавровская средняя школа" муниципального образования "Пыталовский район"	3	23,67
169	Муниципальное бюджетное общеобразовательное учреждение "Линовская средняя школа" муниципального образования "Пыталовский район"	-	-
Себежский район			
171	Муниципальное бюджетное общеобразовательное учреждение "Себежская средняя общеобразовательная школа"	10	60,20
173	Муниципальное бюджетное общеобразовательное учреждение "Идрицкая средняя общеобразовательная школа"	6	58,67
174	Муниципальное бюджетное общеобразовательное учреждение "Кузнецовская средняя общеобразовательная школа"	2	40,00
175	Муниципальное бюджетное общеобразовательное учреждение "Сосновоборская средняя общеобразовательная школа"	4	59,25
Струго-Красненский район			
177	Муниципальное бюджетное общеобразовательное учреждение "Струго-Красненская средняя общеобразовательная школа"	9	53,78
178	Муниципальное бюджетное общеобразовательное учреждение "Владимирская средняя общеобразовательная школа"	2	58,00
179	Муниципальное бюджетное общеобразовательное учреждение "Новосельская средняя общеобразовательная школа"	1	46,00
Усвяцкий район			
181	Муниципальное общеобразовательное учреждение "Усвяцкая средняя общеобразовательная школа"	3	64,67
Интернаты			
277	Государственное бюджетное общеобразовательное учреждение Псковской области "Великолукская средняя школа-интернат для детей, нуждающихся в социальной поддержке"	-	-
376	Государственное бюджетное общеобразовательное учреждение Псковской области "Опочецкая общеобразовательная школа-интернат для детей, нуждающихся в социальной поддержке"	-	-
381	Государственное бюджетное общеобразовательное учреждение Псковской области "Пушкиногорская санаторная школа - интернат"	-	-

1.6. Средний тестовый балл участников ЕГЭ на уровне образовательных организаций

Математика базовая

Код ОО	Наименование общеобразовательных организаций	Количество участников	Средний первичный балл
	г.Псков		
1	Муниципальное бюджетное общеобразовательное учреждение "Псковская инженерно-лингвистическая гимназия"	59	16,24
2	Муниципальное бюджетное общеобразовательное учреждение "Псковский технический лицей"	23	17,00
3	Муниципальное бюджетное общеобразовательное учреждение "Средняя общеобразовательная школа №9 им. А.С.Пушкина"	15	14,73
4	Муниципальное бюджетное общеобразовательное учреждение "Средняя общеобразовательная школа №1 им. Л.М.Поземского"	16	12,56
5	Муниципальное автономное образовательное учреждение "Лицей экономики и основ предпринимательства №10"	15	15,53
6	Муниципальное бюджетное общеобразовательное учреждение "Средняя общеобразовательная школа №11"	15	15,80
7	Муниципальное бюджетное общеобразовательное учреждение "Средняя общеобразовательная школа №12 имени Героя России А.Ю. Ширяева"	11	16,73
8	Муниципальное бюджетное общеобразовательное учреждение "Средняя общеобразовательная школа №13"	17	11,24
10	Муниципальное автономное образовательное учреждение "Гуманитарный лицей"	40	16,58
11	Муниципальное бюджетное общеобразовательное учреждение "Средняя общеобразовательная школа №16 имени Героя России Алексея Воробьева"	8	13,25
12	Муниципальное бюджетное общеобразовательное учреждение города Пскова «Средняя общеобразовательная школа №17 имени Валерия и Анатолия Молотковых»	8	13,75
13	Муниципальное бюджетное общеобразовательное учреждение "Средняя общеобразовательная школа №18 имени Героя Советского Союза генерала армии В.Ф. Маргелова"	9	15,78
14	Муниципальное бюджетное общеобразовательное учреждение "Лицей "Развитие"	41	16,17
15	Муниципальное бюджетное общеобразовательное учреждение "Средняя общеобразовательная школа №2"	12	15,42
16	Муниципальное бюджетное общеобразовательное учреждение "Естественно-математический лицей №20"	36	14,42
17	Муниципальное бюджетное общеобразовательное учреждение "Социально-экономический лицей №21 им. Героя России С.В.Самойлова"	20	14,55
18	Муниципальное бюджетное общеобразовательное учреждение "Погранично-таможенно-правовой лицей"	32	15,34
19	Муниципальное бюджетное общеобразовательное учреждение "Средняя общеобразовательная школа №23 с углубленным изучением английского языка"	41	14,54
20	Муниципальное бюджетное общеобразовательное учреждение "Средняя общеобразовательная школа №24 имени Л.И. Малякова"	33	12,03
21	Муниципальное бюджетное общеобразовательное учреждение "Центр образования "Псковский педагогический комплекс"	93	15,55
22	Муниципальное бюджетное общеобразовательное учреждение "Средняя общеобразовательная школа №3"	22	14,73
23	Муниципальное бюджетное общеобразовательное учреждение "Лицей №4 "Многопрофильный"	29	15,76
24	Муниципальное автономное общеобразовательное учреждение "Средняя общеобразовательная школа №47"	20	11,00
25	Муниципальное бюджетное общеобразовательное учреждение "Средняя общеобразовательная школа №5 имени Героя РФ М.Н. Евтюхина"	15	13,27
26	Муниципальное бюджетное общеобразовательное учреждение "Многопрофильный правовой лицей №8"	21	15,90
478	Муниципальное бюджетное общеобразовательное учреждение "Вечерняя (сменная) общеобразовательная школа №1"	40	9,75
	Дедовичский район		

Код ОО	Наименование общеобразовательных организаций	Количество участников	Средний пер- вичный балл
27	Муниципальное бюджетное общеобразовательное учреждение "Дедовичская средняя школа №2"	12	16,58
28	Муниципальное бюджетное общеобразовательное учреждение "Дедовичская средняя школа №1"	-	-
30	Муниципальное бюджетное общеобразовательное учреждение "Пожеревицкая средняя школа"	3	17,33
г. Великие Луки			
31	Муниципальное бюджетное общеобразовательное учреждение "Средняя общеобразовательная школа №1"	13	14,92
32	Муниципальное бюджетное общеобразовательное учреждение "Средняя общеобразовательная школа №2"	34	14,68
33	Муниципальное бюджетное общеобразовательное учреждение "Гимназия им. С.В. Ковалевской"	26	16,15
34	Муниципальное автономное общеобразовательное учреждение "Педагогический лицей"	13	16,77
35	Муниципальное бюджетное общеобразовательное учреждение "Средняя общеобразовательная школа №5"	18	14,17
36	Муниципальное бюджетное общеобразовательное учреждение "Средняя общеобразовательная школа №6 им. Героя Советского Союза А.В. Попова"	13	14,62
37	Муниципальное бюджетное общеобразовательное учреждение «Средняя общеобразовательная школа № 7 имени Антона Злобина»	23	16,61
38	Муниципальное автономное общеобразовательное учреждение "Кадетская школа"	12	13,08
39	Муниципальное бюджетное общеобразовательное учреждение "Средняя общеобразовательная школа №9"	18	15,67
40	Муниципальное бюджетное общеобразовательное учреждение "Лицей №10"	14	13,07
41	Муниципальное автономное общеобразовательное учреждение "Лицей №11"	32	15,69
42	Муниципальное автономное общеобразовательное учреждение "Средняя общеобразовательная школа №12 имени маршала Советского Союза К.К. Рокоссовского"	26	16,04
43	Муниципальное бюджетное общеобразовательное учреждение "Средняя общеобразовательная школа №13"	28	14,96
45	Муниципальное автономное общеобразовательное учреждение "Средняя общеобразовательная школа №16"	7	15,71
483	Муниципальное бюджетное общеобразовательное учреждение "Центр образования"	10	7,80
Бежаницкий район			
48	Муниципальное бюджетное общеобразовательное учреждение "Бежаницкая средняя школа"	15	14,20
50	Муниципальное бюджетное общеобразовательное учреждение "Ашевская средняя школа"	-	-
52	Муниципальное бюджетное общеобразовательное учреждение "Кудеверская средняя школа"	-	-
53	Муниципальное бюджетное общеобразовательное учреждение "Чихачёвская средняя школа"	-	-
Великолукский район			
54	Муниципальное общеобразовательное учреждение "Пореченская средняя школа имени К.С. Заслонова"	2	14,50
55	Муниципальное общеобразовательное учреждение "Булынинская средняя школа"	2	14,00
56	Муниципальное общеобразовательное учреждение "Ивановская средняя школа"	-	-
58	Муниципальное общеобразовательное учреждение "Лычёвская средняя школа имени М.К. Кузьмина"	2	18,50
59	Муниципальное общеобразовательное учреждение "Переслегинская гимназия"	13	14,46
60	Муниципальное общеобразовательное учреждение "Першинская средняя школа"	2	16,00
61	Муниципальное общеобразовательное учреждение "Пореченская средняя школа имени К.С. Заслонова"	2	17,50
Гдовский район			

Код ОО	Наименование общеобразовательных организаций	Количество участников	Средний пер- вичный балл
63	Муниципальное бюджетное общеобразовательное учреждение "Гдовская средняя общеобразовательная школа"	10	13,90
66	Муниципальное бюджетное общеобразовательное учреждение "Ямская средняя общеобразовательная школа"	5	12,60
Дновский район			
67	Муниципальное общеобразовательное учреждение "Средняя общеобразовательная школа №1" г. Дно	6	13,50
68	Муниципальное общеобразовательное учреждение "Гимназия" г. Дно	5	12,80
251	Муниципальное общеобразовательное учреждение "Средняя общеобразовательная школа №50" г. Дно	8	13,38
Красногородский район			
71	Муниципальное бюджетное общеобразовательное учреждение "Красногородская средняя школа" муниципального образования "Красногородский район"	12	13,83
75	Муниципальное бюджетное общеобразовательное учреждение "Покровская средняя школа"	-	-
262	Муниципальное бюджетное общеобразовательное учреждение "Ильинская средняя школа" муниципального образования "Красногородский район"	1	15,00
Куньинский район			
76	Муниципальное бюджетное общеобразовательное учреждение "Куньинская средняя общеобразовательная школа" Куньинского района Псковской области	7	15,71
77	Муниципальное бюджетное общеобразовательное учреждение "Жижицкая средняя общеобразовательная школа" Куньинского района Псковской области	3	12,00
80	Муниципальное бюджетное общеобразовательное учреждение "Пухновская средняя общеобразовательная школа" Куньинского района Псковской области	1	12,00
81	Муниципальное бюджетное общеобразовательное учреждение "Ущицкая средняя общеобразовательная школа" Куньинского района Псковской области	1	17,00
Локнянский район			
82	Муниципальное бюджетное общеобразовательное учреждение "Локнянская средняя общеобразовательная школа" муниципального образования "Локнянский район" Псковской области	13	12,08
83	Муниципальное бюджетное общеобразовательное учреждение "Башовская средняя общеобразовательная школа с углублённым изучением предметов валеологического профиля" муниципального образования "Локнянский район" Псковской области	3	17,67
Невельский район			
87	Муниципальное общеобразовательное учреждение "Средняя общеобразовательная школа №1" им. К.С. Заслонова г.Невеля Псковской области	21	14,05
88	Муниципальное общеобразовательное учреждение средняя общеобразовательная школа №2 имени Н.И. Ковалёва города Невеля Псковской области	5	13,80
89	Муниципальное общеобразовательное учреждение "Гимназия г. Невеля Псковской области"	11	16,45
90	Муниципальное бюджетное общеобразовательное учреждение "Средняя общеобразовательная школа №5 имени Героя Советского Союза Вячеслава Васильевича Смирнова" города Невеля Псковской области	10	13,40
95	Новохановская средняя общеобразовательная школа – филиал Усть-Долысской средней общеобразовательной школы	1	10,00
97	Туричинская средняя общеобразовательная школа - филиал Усть-Долысской средней общеобразовательной школы	1	18,00
98	Муниципальное общеобразовательное учреждение "Усть-Долысская средняя общеобразовательная школа" Невельского района Псковской области	3	11,67
Новоржевский район			
99	Муниципальное общеобразовательное учреждение "Новоржевская средняя школа"	19	14,58
Новосокольнический район			
104	Муниципальное бюджетное общеобразовательное учреждение "Маевская средняя школа"	3	15,33
105	Муниципальное бюджетное общеобразовательное учреждение "Насвинская	-	-

Код ОО	Наименование общеобразовательных организаций	Количество участников	Средний пер- вичный балл
	средняя школа"		
170	Муниципальное бюджетное общеобразовательное учреждение "Средняя школа г.Новосокольники"	10	17,80
Опочецкий район			
106	Структурное подразделение "Гимназия им. А.Д. Петрова" МБОУ "Центр образования Опочецкого района"	16	16,13
107	Структурное подразделение "Средняя школа №4" МБОУ "Центр образования Опочецкого района"	16	14,00
108	Структурное подразделение "Глубоковская средняя школа" МБОУ "Центр образования Опочецкого района"	-	-
109	Структурное подразделение "Краснооктябрьская средняя школа" МБОУ "Центр образования Опочецкого района"	4	13,00
111	Структурное подразделение "Теребенская средняя школа" МБОУ "Центр образования Опочецкого района"	2	14,50
376	Государственное бюджетное общеобразовательное учреждение Псковской области "Опочецкая общеобразовательная школа-интернат для детей, нуждающихся в социальной поддержке"	3	12,33
Островский район			
112	Муниципальное бюджетное общеобразовательное учреждение "Средняя школа №1" муниципального образования "Островский район"	12	15,17
113	Муниципальное бюджетное образовательное учреждение "Средняя школа №3" муниципального образования "Островский район"	12	9,83
114	Муниципальное бюджетное общеобразовательное учреждение "Средняя школа №4" муниципального образования "Островский район"	9	17,11
115	Муниципальное бюджетное общеобразовательное учреждение "Средняя школа №7 им. В.Н.Пушкарева" муниципального образования "Островский район"	9	15,22
116	Муниципальное бюджетное общеобразовательное учреждение "Гимназия" муниципального образования "Островский район"	5	13,40
117	Муниципальное бюджетное общеобразовательное учреждение "Воронцовская средняя школа" муниципального образования "Островский район"	2	16,00
120	Муниципальное бюджетное общеобразовательное учреждение "Крюковская средняя школа" муниципального образования "Островский район"	4	11,00
122	"Рубиловское отделение Муниципального бюджетного образовательного учреждения Средняя школа №4"	-	-
Палкинский район			
124	Муниципальное бюджетное общеобразовательное учреждение "Палкинская средняя школа"	7	15,29
125	Муниципальное бюджетное общеобразовательное учреждение "Вернявинская средняя школа"	1	14,00
126	Муниципальное бюджетное общеобразовательное учреждение Добычинская средняя школа	2	18,50
127	Муниципальное бюджетное общеобразовательное учреждение "Качановская средняя школа"	-	-
Печорский район			
128	Муниципальное бюджетное общеобразовательное учреждение "Печорская гимназия"	12	18,00
129	Муниципальное бюджетное общеобразовательное учреждение "Печорская лингвистическая гимназия"	8	14,75
130	Муниципальное бюджетное общеобразовательное учреждение "Печорская средняя общеобразовательная школа №3"	7	13,86
131	Муниципальное бюджетное общеобразовательное учреждение "Изборский лицей"	2	14,50
132	Муниципальное бюджетное общеобразовательное учреждение "Киршинская средняя общеобразовательная школа"	1	15,00
133	Муниципальное бюджетное общеобразовательное учреждение "Новоизборская средняя общеобразовательная школа"	2	11,50
134	Муниципальное бюджетное общеобразовательное учреждение "Лавровская гимназия"	1	21,00
Плюсский район			

Код ОО	Наименование общеобразовательных организаций	Количество участников	Средний пер- вичный балл
135	Муниципальное бюджетное общеобразовательное учреждение "Плюсская средняя общеобразовательная школа"	2	14,50
137	Муниципальное бюджетное общеобразовательное учреждение "Лядская средняя общеобразовательная школа"	1	14,00
Порховский район			
138	Муниципальное бюджетное общеобразовательное учреждение "Средняя общеобразовательная школа №1 г. Порхова"	15	17,27
139	Муниципальное бюджетное общеобразовательное учреждение "Средняя общеобразовательная школа №3 г.Порхова"	11	14,64
141	Филиал муниципального бюджетного общеобразовательного учреждения "Средняя общеобразовательная школа №1 г.Порхова" "Волышовская средняя общеобразовательная школа"	-	-
142	Филиал муниципального бюджетного общеобразовательного учреждения "Средняя общеобразовательная школа №3 г.Порхова" – «Дубровенская средняя общеобразовательная школа»	2	15,50
143	Филиал муниципального бюджетного общеобразовательного учреждения "Средняя общеобразовательная школа №3 г.Порхова" – «Павская средняя общеобразовательная школа»	-	-
144	Филиал муниципального бюджетного общеобразовательного учреждения "Средняя общеобразовательная школа №1 г.Порхова" - "Полонская средняя общеобразовательная школа" имени Героя Советского Союза Арнольда Константиновича Мери	2	16,50
145	Муниципальное бюджетное общеобразовательное учреждение "Славковская средняя общеобразовательная школа"	2	21,00
407	Отделение Муниципального бюджетного общеобразовательного учреждения "Средняя общеобразовательная школа №3 г.Порхова" - "Открытая (сменная) общеобразовательная школа "	-	-
Псковский район			
146	Муниципальное бюджетное общеобразовательное учреждение "Карамышевская средняя общеобразовательная школа Псковского района"	2	14,00
147	Муниципальное бюджетное общеобразовательное учреждение "Москвинская средняя общеобразовательная школа Псковского района"	-	-
148	Муниципальное бюджетное общеобразовательное учреждение "Моглинская средняя общеобразовательная школа Псковского района"	6	14,67
149	Остенская средняя общеобразовательная школа, филиал муниципального бюджетного общеобразовательного учреждения «Псковская средняя общеобразовательная школа Псковского района»	2	17,00
150	Муниципальное бюджетное общеобразовательное учреждение «Псковская средняя общеобразовательная школа Псковского района»	13	15,15
152	Муниципальное бюджетное общеобразовательное учреждение "Серёдкинская средняя общеобразовательная школа Псковского района"	9	13,56
153	Муниципальное бюджетное общеобразовательное учреждение "Стремуткинская средняя общеобразовательная школа Псковского района"	2	10,50
154	Муниципальное бюджетное общеобразовательное учреждение "Торошинская средняя общеобразовательная школа"	2	12,00
155	Муниципальное бюджетное общеобразовательное учреждение "Тямшанская гимназия Псковского района"	7	15,14
186	Муниципальное бюджетное общеобразовательное учреждение "Родинская средняя общеобразовательная школа Псковского района"	2	14,00
Пустошкинский район			
156	Муниципальное бюджетное общеобразовательное учреждение "Пустошкинский центр образования"	17	14,35
157	Муниципальное бюджетное общеобразовательное учреждение "Пустошкинская сельская общеобразовательная школа"	2	16,50
158	Гулятьевский филиал муниципального бюджетного общеобразовательного учреждения "Пустошкинская сельская общеобразовательная школа"	2	17,00
Пушкиногорский район			
162	Муниципальное бюджетное общеобразовательное учреждение "Пушкиногорская средняя общеобразовательная школа имени А.С.Пушкина"	13	13,38
Пыталовский район			

Код ОО	Наименование общеобразовательных организаций	Количество участников	Средний пер- вичный балл
166	Муниципальное бюджетное общеобразовательное учреждение "Пыталовская средняя школа имени А.А. Никонова" муниципального образования "Пыталовский район"	19	15,21
167	Белорусская средняя школа филиал муниципального бюджетного общеобразовательного учреждения "Гавровская средняя школа" муниципального образования "Пыталовский район"	4	15,25
168	Муниципальное бюджетное общеобразовательное учреждение "Гавровская средняя школа" муниципального образования "Пыталовский район"	7	11,86
169	Муниципальное бюджетное общеобразовательное учреждение "Линовская средняя школа" муниципального образования "Пыталовский район"	1	8,00
Себежский район			
171	Муниципальное бюджетное общеобразовательное учреждение "Себежская средняя общеобразовательная школа"	35	16,34
173	Муниципальное бюджетное общеобразовательное учреждение "Идрицкая средняя общеобразовательная школа"	9	14,89
174	Муниципальное бюджетное общеобразовательное учреждение "Кузнецовская средняя общеобразовательная школа"	6	15,83
175	Муниципальное бюджетное общеобразовательное учреждение "Сосновоборская средняя общеобразовательная школа"	3	17,00
Струго-Красненский район			
177	Муниципальное бюджетное общеобразовательное учреждение "Струго-Красненская средняя общеобразовательная школа"	13	16,23
178	Муниципальное бюджетное общеобразовательное учреждение "Владимирская средняя общеобразовательная школа"	3	15,00
179	Муниципальное бюджетное общеобразовательное учреждение "Новосельская средняя общеобразовательная школа"	1	8,00
Усвяцкий район			
181	Муниципальное общеобразовательное учреждение "Усвяцкая средняя общеобразовательная школа"	12	15,92
Интернаты			
277	Государственное бюджетное общеобразовательное учреждение Псковской области "Великолукская средняя школа-интернат для детей, нуждающихся в социальной поддержке"	5	18,80
376	Государственное бюджетное общеобразовательное учреждение Псковской области "Опочецкая общеобразовательная школа-интернат для детей, нуждающихся в социальной поддержке"	3	12,33
381	Государственное бюджетное общеобразовательное учреждение Псковской области "Пушкиногорская санаторная школа - интернат"	3	12,33

**1.7. Средний тестовый балл участников ЕГЭ на уровне образовательных организаций
Обществознание**

Код ОО	Наименование общеобразовательных организаций	Количество участников	Средний тесто- вый балл
	г.Псков		
1	Муниципальное бюджетное общеобразовательное учреждение "Псковская инженерно-лингвистическая гимназия"	51	70,61
2	Муниципальное бюджетное общеобразовательное учреждение "Псковский технический лицей"	23	68,91
3	Муниципальное бюджетное общеобразовательное учреждение "Средняя общеобразовательная школа №9 им. А.С.Пушкина"	14	56,79
4	Муниципальное бюджетное общеобразовательное учреждение "Средняя общеобразовательная школа №1 им. Л.М.Поземского"	10	48,90
5	Муниципальное автономное образовательное учреждение "Лицей экономики и основ предпринимательства №10"	17	64,47
6	Муниципальное бюджетное общеобразовательное учреждение "Средняя общеобразовательная школа №11"	7	65,43
7	Муниципальное бюджетное общеобразовательное учреждение "Средняя общеобразовательная школа №12 имени Героя России А.Ю. Ширяева"	12	62,42
8	Муниципальное бюджетное общеобразовательное учреждение "Средняя общеобразовательная школа №13"	8	61,00
10	Муниципальное автономное образовательное учреждение "Гуманитарный лицей"	39	77,26
11	Муниципальное бюджетное общеобразовательное учреждение "Средняя общеобразовательная школа №16 имени Героя России Алексея Воробьева"	10	49,50
12	Муниципальное бюджетное общеобразовательное учреждение города Пскова «Средняя общеобразовательная школа №17 имени Валерия и Анатолия Молотковых»	9	47,89
13	Муниципальное бюджетное общеобразовательное учреждение "Средняя общеобразовательная школа №18 имени Героя Советского Союза генерала армии В.Ф. Маргелова"	17	67,71
14	Муниципальное бюджетное общеобразовательное учреждение "Лицей "Развитие"	40	65,53
15	Муниципальное бюджетное общеобразовательное учреждение "Средняя общеобразовательная школа №2"	16	67,88
16	Муниципальное бюджетное общеобразовательное учреждение "Естественно-математический лицей №20"	27	58,30
17	Муниципальное бюджетное общеобразовательное учреждение "Социально-экономический лицей №21 им. Героя России С.В.Самойлова"	25	62,52
18	Муниципальное бюджетное общеобразовательное учреждение "Погранично-таможенно-правовой лицей"	28	65,89
19	Муниципальное бюджетное общеобразовательное учреждение "Средняя общеобразовательная школа №23 с углубленным изучением английского языка"	32	51,16
20	Муниципальное бюджетное общеобразовательное учреждение "Средняя общеобразовательная школа №24 имени Л.И. Малякова"	29	51,69
21	Муниципальное бюджетное общеобразовательное учреждение "Центр образования "Псковский педагогический комплекс"	71	61,56
22	Муниципальное бюджетное общеобразовательное учреждение "Средняя общеобразовательная школа №3"	14	56,71
23	Муниципальное бюджетное общеобразовательное учреждение "Лицей №4 "Многопрофильный"	25	69,12
24	Муниципальное автономное общеобразовательное учреждение "Средняя общеобразовательная школа №47"	18	35,89
25	Муниципальное бюджетное общеобразовательное учреждение "Средняя общеобразовательная школа №5 имени Героя РФ М.Н. Евтюхина"	4	43,25
26	Муниципальное бюджетное общеобразовательное учреждение "Многопрофильный правовой лицей №8"	28	63,75
478	Муниципальное бюджетное общеобразовательное учреждение "Вечерняя (сменная) общеобразовательная школа №1"	6	18,33
	Дедовичский район		
27	Муниципальное бюджетное общеобразовательное учреждение "Дедовичская	13	58,46

Код ОО	Наименование общеобразовательных организаций	Количество участников	Средний тестовый балл
	средняя школа №2"		
28	Муниципальное бюджетное общеобразовательное учреждение "Дедовичская средняя школа №1"	-	-
30	Муниципальное бюджетное общеобразовательное учреждение "Пожеревицкая средняя школа"	-	-
г.Великие Луки			
31	Муниципальное бюджетное общеобразовательное учреждение "Средняя общеобразовательная школа №1"	14	55,50
32	Муниципальное бюджетное общеобразовательное учреждение "Средняя общеобразовательная школа №2"	27	60,52
33	Муниципальное бюджетное общеобразовательное учреждение "Гимназия им.С.В.Ковалевской"	20	70,20
34	Муниципальное автономное общеобразовательное учреждение "Педагогический лицей"	13	72,46
35	Муниципальное бюджетное общеобразовательное учреждение "Средняя общеобразовательная школа №5"	15	61,80
36	Муниципальное бюджетное общеобразовательное учреждение "Средняя общеобразовательная школа №6 им. Героя Советского Союза А.В. Попова"	9	63,33
37	Муниципальное бюджетное общеобразовательное учреждение «Средняя общеобразовательная школа № 7 имени Антона Злобина»	12	62,67
38	Муниципальное автономное общеобразовательное учреждение "Кадетская школа"	13	50,54
39	Муниципальное бюджетное общеобразовательное учреждение "Средняя общеобразовательная школа №9"	17	46,41
40	Муниципальное бюджетное общеобразовательное учреждение "Лицей №10"	15	69,47
41	Муниципальное автономное общеобразовательное учреждение "Лицей №11"	27	68,33
42	Муниципальное автономное общеобразовательное учреждение "Средняя общеобразовательная школа №12 имени маршала Советского Союза К.К. Рокоссовского"	23	66,83
43	Муниципальное бюджетное общеобразовательное учреждение "Средняя общеобразовательная школа №13"	25	57,84
45	Муниципальное автономное общеобразовательное учреждение "Средняя общеобразовательная школа №16"	3	76,33
483	Муниципальное бюджетное общеобразовательное учреждение "Центр образования"	1	73,00
Бежаницкий район			
48	Муниципальное бюджетное общеобразовательное учреждение "Бежаницкая средняя школа"	16	50,44
50	Муниципальное бюджетное общеобразовательное учреждение "Ашевская средняя школа"	-	-
52	Муниципальное бюджетное общеобразовательное учреждение "Кудеверская средняя школа"	-	-
53	Муниципальное бюджетное общеобразовательное учреждение "Чихачёвская средняя школа"	-	-
Великолукский район			
54	Муниципальное общеобразовательное учреждение "Пореченская средняя школа имени К.С. Заслонова"	-	-
55	Муниципальное общеобразовательное учреждение "Булынинская средняя школа"	3	50,67
56	Муниципальное общеобразовательное учреждение "Ивановская средняя школа"	-	-
58	Муниципальное общеобразовательное учреждение "Лычёвская средняя школа имени М.К.Кузьмина"	1	52,00
59	Муниципальное общеобразовательное учреждение "Переслегинская гимназия"	9	47,44
60	Муниципальное общеобразовательное учреждение "Першинская средняя школа"	-	-
61	Муниципальное общеобразовательное учреждение "Пореченская средняя школа имени К.С. Заслонова"	4	60,00
Гдовский район			
63	Муниципальное бюджетное общеобразовательное учреждение "Гдовская средняя общеобразовательная школа"	12	48,00

Код ОО	Наименование общеобразовательных организаций	Количество участников	Средний тестовый балл
66	Муниципальное бюджетное общеобразовательное учреждение "Ямвская средняя общеобразовательная школа"	4	45,75
Дновский район			
67	Муниципальное общеобразовательное учреждение "Средняя общеобразовательная школа №1" г. Дно	4	41,50
68	Муниципальное общеобразовательное учреждение "Гимназия" г. Дно	5	58,40
251	Муниципальное общеобразовательное учреждение "Средняя общеобразовательная школа №50" г. Дно	10	44,10
Красногородский район			
71	Муниципальное бюджетное общеобразовательное учреждение "Красногородская средняя школа" муниципального образования "Красногородский район"	9	60,00
75	Муниципальное бюджетное общеобразовательное учреждение "Покровская средняя школа"	-	-
262	Муниципальное бюджетное общеобразовательное учреждение "Ильинская средняя школа" муниципального образования "Красногородский район"	2	48,50
Куньинский район			
76	Муниципальное бюджетное общеобразовательное учреждение "Куньинская средняя общеобразовательная школа" Куньинского района Псковской области	5	62,40
77	Муниципальное бюджетное общеобразовательное учреждение "Жижицкая средняя общеобразовательная школа" Куньинского района Псковской области	-	-
80	Муниципальное бюджетное общеобразовательное учреждение "Пухновская средняя общеобразовательная школа" Куньинского района Псковской области	-	-
81	Муниципальное бюджетное общеобразовательное учреждение "Ущицкая средняя общеобразовательная школа" Куньинского района Псковской области	2	46,50
Локнянский район			
82	Муниципальное бюджетное общеобразовательное учреждение "Локнянская средняя общеобразовательная школа" муниципального образования "Локнянский район" Псковской области	6	65,50
83	Муниципальное бюджетное общеобразовательное учреждение "Башовская средняя общеобразовательная школа с углублённым изучением предметов валеологического профиля" муниципального образования "Локнянский район" Псковской области	2	68,50
Невельский район			
87	Муниципальное общеобразовательное учреждение "Средняя общеобразовательная школа №1" им. К.С. Заслонова г.Невеля Псковской области	13	66,85
88	Муниципальное общеобразовательное учреждение средняя общеобразовательная школа №2 имени Н.И. Ковалёва города Невеля Псковской области	5	65,20
89	Муниципальное общеобразовательное учреждение "Гимназия г. Невеля Псковской области"	11	64,64
90	Муниципальное бюджетное общеобразовательное учреждение "Средняя общеобразовательная школа №5 имени Героя Советского Союза Вячеслава Васильевича Смирнова" города Невеля Псковской области	10	52,20
95	Новохановская средняя общеобразовательная школа – филиал Усть-Долысской средней общеобразовательной школы	-	-
97	Туричинская средняя общеобразовательная школа - филиал Усть-Долысской средней общеобразовательной школы	-	-
98	Муниципальное общеобразовательное учреждение "Усть-Долысская средняя общеобразовательная школа" Невельского района Псковской области	1	48,00
Новоржевский район			
99	Муниципальное общеобразовательное учреждение "Новоржевская средняя школа"	14	64,00
Новосокольнический район			
104	Муниципальное бюджетное общеобразовательное учреждение "Маевская средняя школа"	1	48,00
105	Муниципальное бюджетное общеобразовательное учреждение "Насвинская средняя школа"	-	-
170	Муниципальное бюджетное общеобразовательное учреждение "Средняя школа г.Новосокольники"	11	52,64

Код ОО	Наименование общеобразовательных организаций	Количество участников	Средний тестовый балл
Опочецкий район			
106	Структурное подразделение "Гимназия им. А.Д. Петрова" МБОУ "Центр образования Опочецкого района"	12	72,00
107	Структурное подразделение "Средняя школа №4" МБОУ "Центр образования Опочецкого района"	12	45,42
108	Структурное подразделение "Глубоковская средняя школа" МБОУ "Центр образования Опочецкого района"	-	-
109	Структурное подразделение "Краснооктябрьская средняя школа" МБОУ "Центр образования Опочецкого района"	1	30,00
111	Структурное подразделение "Теребенская средняя школа" МБОУ "Центр образования Опочецкого района"	2	39,00
376	Государственное бюджетное общеобразовательное учреждение Псковской области "Опочецкая общеобразовательная школа-интернат для детей, нуждающихся в социальной поддержке"	-	-
Островский район			
112	Муниципальное бюджетное общеобразовательное учреждение "Средняя школа №1" муниципального образования "Островский район"	10	63,60
113	Муниципальное бюджетное образовательное учреждение "Средняя школа №3" муниципального образования "Островский район"	5	38,60
114	Муниципальное бюджетное общеобразовательное учреждение "Средняя школа №4" муниципального образования "Островский район"	7	72,43
115	Муниципальное бюджетное общеобразовательное учреждение "Средняя школа №7 им. В.Н.Пушкарева" муниципального образования "Островский район"	11	54,55
116	Муниципальное бюджетное общеобразовательное учреждение "Гимназия" муниципального образования "Островский район"	4	42,00
117	Муниципальное бюджетное общеобразовательное учреждение "Воронцовская средняя школа" муниципального образования "Островский район"	3	58,33
120	Муниципальное бюджетное общеобразовательное учреждение "Крюковская средняя школа" муниципального образования "Островский район"	3	38,33
122	"Рубиловское отделение Муниципального бюджетного образовательного учреждения Средняя школа №4"	-	-
Палкинский район			
124	Муниципальное бюджетное общеобразовательное учреждение "Палкинская средняя школа"	9	61,11
125	Муниципальное бюджетное общеобразовательное учреждение "Вернявинская средняя школа"	-	-
126	Муниципальное бюджетное общеобразовательное учреждение Добычинская средняя школа	1	70,00
127	Муниципальное бюджетное общеобразовательное учреждение "Качановская средняя школа"	-	-
Печорский район			
128	Муниципальное бюджетное общеобразовательное учреждение "Печорская гимназия"	12	65,58
129	Муниципальное бюджетное общеобразовательное учреждение "Печорская лингвистическая гимназия"	5	56,00
130	Муниципальное бюджетное общеобразовательное учреждение "Печорская средняя общеобразовательная школа №3"	4	32,25
131	Муниципальное бюджетное общеобразовательное учреждение "Изборский лицей"	-	-
132	Муниципальное бюджетное общеобразовательное учреждение "Киршинская средняя общеобразовательная школа"	1	47,00
133	Муниципальное бюджетное общеобразовательное учреждение "Новоизборская средняя общеобразовательная школа"	3	52,67
134	Муниципальное бюджетное общеобразовательное учреждение "Лавровская гимназия"	-	-
Плюсский район			
135	Муниципальное бюджетное общеобразовательное учреждение "Плюсская средняя общеобразовательная школа"	2	33,50
137	Муниципальное бюджетное общеобразовательное учреждение "Лядская средняя общеобразовательная школа"	1	63,00

Код ОО	Наименование общеобразовательных организаций	Количество участников	Средний тестовый балл
Порховский район			
138	Муниципальное бюджетное общеобразовательное учреждение "Средняя общеобразовательная школа №1 г. Порхова"	10	63,20
139	Муниципальное бюджетное общеобразовательное учреждение "Средняя общеобразовательная школа №3 г.Порхова"	10	43,10
141	Филиал муниципального бюджетного общеобразовательного учреждения "Средняя общеобразовательная школа №1 г.Порхова" "Волышовская средняя общеобразовательная школа"	-	-
142	Филиал муниципального бюджетного общеобразовательного учреждения "Средняя общеобразовательная школа №3 г.Порхова" – «Дубровенская средняя общеобразовательная школа»	-	-
143	Филиал муниципального бюджетного общеобразовательного учреждения "Средняя общеобразовательная школа №3 г.Порхова" – «Павская средняя общеобразовательная школа»	-	-
144	Филиал муниципального бюджетного общеобразовательного учреждения "Средняя общеобразовательная школа №1 г.Порхова" - "Полонская средняя общеобразовательная школа" имени Героя Советского Союза Арнольда Константиновича Мери	4	51,00
145	Муниципальное бюджетное общеобразовательное учреждение "Славковская средняя общеобразовательная школа"	1	85,00
407	Отделение Муниципального бюджетного общеобразовательного учреждения "Средняя общеобразовательная школа №3 г.Порхова" - "Открытая (сменная) общеобразовательная школа "	-	-
Псковский район			
146	Муниципальное бюджетное общеобразовательное учреждение "Карамышевская средняя общеобразовательная школа Псковского района"	3	45,33
147	Муниципальное бюджетное общеобразовательное учреждение "Москвинская средняя общеобразовательная школа Псковского района"	-	-
148	Муниципальное бюджетное общеобразовательное учреждение "Моглинская средняя общеобразовательная школа Псковского района"	7	57,57
149	Остенская средняя общеобразовательная школа, филиал муниципального бюджетного общеобразовательного учреждения «Псковская средняя общеобразовательная школа Псковского района»	-	-
150	Муниципальное бюджетное общеобразовательное учреждение «Псковская средняя общеобразовательная школа Псковского района»	11	51,45
152	Муниципальное бюджетное общеобразовательное учреждение "Серёдкинская средняя общеобразовательная школа Псковского района"	4	47,50
153	Муниципальное бюджетное общеобразовательное учреждение "Стремуткинская средняя общеобразовательная школа Псковского района"	2	36,50
154	Муниципальное бюджетное общеобразовательное учреждение "Торошинская средняя общеобразовательная школа"	1	30,00
155	Муниципальное бюджетное общеобразовательное учреждение "Тямшанская гимназия Псковского района"	7	67,29
186	Муниципальное бюджетное общеобразовательное учреждение "Родинская средняя общеобразовательная школа Псковского района"	2	44,00
Пустошкинский район			
156	Муниципальное бюджетное общеобразовательное учреждение "Пустошкинский центр образования"	9	61,33
157	Муниципальное бюджетное общеобразовательное учреждение "Пустошкинская сельская общеобразовательная школа"	-	-
158	Гультяевский филиал муниципального бюджетного общеобразовательного учреждения "Пустошкинская сельская общеобразовательная школа"	-	-
Пушкиногорский район			
162	Муниципальное бюджетное общеобразовательное учреждение "Пушкиногорская средняя общеобразовательная школа имени А.С.Пушкина"	8	59,50
Пыталовский район			
166	Муниципальное бюджетное общеобразовательное учреждение "Пыталовская средняя школа имени А.А. Никонова" муниципального образования "Пыталовский район"	21	57,81
167	Белорусская средняя школа филиал муниципального бюджетного общеобразовательного учреждения "Гавровская средняя школа" муниципального	-	-

Код ОО	Наименование общеобразовательных организаций	Количество участников	Средний тестовый балл
	образования "Пыталовский район"		
168	Муниципальное бюджетное общеобразовательное учреждение "Гавровская средняя школа" муниципального образования "Пыталовский район"	1	62,00
169	Муниципальное бюджетное общеобразовательное учреждение "Линовская средняя школа" муниципального образования "Пыталовский район"	-	-
Себежский район			
171	Муниципальное бюджетное общеобразовательное учреждение "Себежская средняя общеобразовательная школа"	37	59,65
173	Муниципальное бюджетное общеобразовательное учреждение "Идрицкая средняя общеобразовательная школа"	11	66,00
174	Муниципальное бюджетное общеобразовательное учреждение "Кузнецовская средняя общеобразовательная школа"	5	55,40
175	Муниципальное бюджетное общеобразовательное учреждение "Сосновоборская средняя общеобразовательная школа"	4	66,00
Струго-Красненский район			
177	Муниципальное бюджетное общеобразовательное учреждение "Струго-Красненская средняя общеобразовательная школа"	10	60,80
178	Муниципальное бюджетное общеобразовательное учреждение "Владимирская средняя общеобразовательная школа"	3	50,33
179	Муниципальное бюджетное общеобразовательное учреждение "Новосельская средняя общеобразовательная школа"	-	-
Усвяцкий район			
181	Муниципальное общеобразовательное учреждение "Усвяцкая средняя общеобразовательная школа"	6	55,50
Интернаты			
277	Государственное бюджетное общеобразовательное учреждение Псковской области "Великолукская средняя школа-интернат для детей, нуждающихся в социальной поддержке"	-	-
376	Государственное бюджетное общеобразовательное учреждение Псковской области "Опочецкая общеобразовательная школа-интернат для детей, нуждающихся в социальной поддержке"	-	-
381	Государственное бюджетное общеобразовательное учреждение Псковской области "Пушкиногорская санаторная школа - интернат"	-	-

1.8. Результаты лицеев и гимназий

Русский язык

Код ОО	Наименование общеобразовательной организации	Количество участников	Средний тестовый балл
1	Муниципальное бюджетное общеобразовательное учреждение "Псковская инженерно-лингвистическая гимназия"	104	79,34
134	Муниципальное бюджетное общеобразовательное учреждение "Лавровская гимназия"	1	79,00
106	Структурное подразделение "Гимназия им. А.Д. Петрова" МБОУ "Центр образования Опочецкого района"	23	77,96
10	Муниципальное автономное образовательное учреждение "Гуманитарный лицей"	80	77,35
2	Муниципальное бюджетное общеобразовательное учреждение "Псковский технический лицей"	114	76,89
33	Муниципальное бюджетное общеобразовательное учреждение "Гимназия им.С.В.Ковалевской"	50	75,78
128	Муниципальное бюджетное общеобразовательное учреждение "Печорская гимназия"	21	75,24
23	Муниципальное бюджетное общеобразовательное учреждение "Лицей №4 "Многопрофильный"	52	74,75
89	Муниципальное общеобразовательное учреждение "Гимназия г. Невеля Псковской области"	18	74,11
26	Муниципальное бюджетное общеобразовательное учреждение "Многопрофильный правовой лицей №8"	44	73,80
16	Муниципальное бюджетное общеобразовательное учреждение "Естественно-математический лицей №20"	55	73,62
40	Муниципальное бюджетное общеобразовательное учреждение "Лицей №10"	24	72,75
155	Муниципальное бюджетное общеобразовательное учреждение "Тямшанская гимназия Псковского района"	9	72,22
41	Муниципальное автономное общеобразовательное учреждение "Лицей №11"	54	72,17
21	Муниципальное бюджетное общеобразовательное учреждение "Центр образования "Псковский педагогический комплекс"	136	71,81
34	Муниципальное автономное общеобразовательное учреждение "Педагогический лицей"	18	70,61
5	Муниципальное автономное образовательное учреждение "Лицей экономики и основ предпринимательства №10"	32	70,41
18	Муниципальное бюджетное общеобразовательное учреждение "Погранично-таможенно-правовой лицей"	54	69,72
17	Муниципальное бюджетное общеобразовательное учреждение "Социально-экономический лицей №21 им. Героя России С.В.Самойлова"	37	68,54
Средний балл по Псковской области 68,37			
14	Муниципальное бюджетное общеобразовательное учреждение "Лицей "Развитие"	70	68,19
129	Муниципальное бюджетное общеобразовательное учреждение "Печорская лингвистическая гимназия"	9	66,78
131	Муниципальное бюджетное общеобразовательное учреждение "Изборский лицей"	6	65,50
59	Муниципальное общеобразовательное учреждение "Переслегинская гимназия"	17	65,41
116	Муниципальное бюджетное общеобразовательное учреждение "Гимназия" муниципального образования "Островский район"	11	62,64
68	Муниципальное общеобразовательное учреждение "Гимназия" г.Дно	10	62,60

Математика профильная

Код ОО	Наименование общеобразовательной организации	Количество участников	Средний тестовый балл
128	Муниципальное бюджетное общеобразовательное учреждение "Печорская гимназия"	9	68,89
2	Муниципальное бюджетное общеобразовательное учреждение "Псковский технический лицей"	93	66,30
23	Муниципальное бюджетное общеобразовательное учреждение "Лицей №4 "Многопрофильный"	23	66,17
89	Муниципальное общеобразовательное учреждение "Гимназия г. Невеля Псковской области"	6	65,67
14	Муниципальное бюджетное общеобразовательное учреждение "Лицей "Развитие"	29	64,62
129	Муниципальное бюджетное общеобразовательное учреждение "Печорская лингвистическая гимназия"	1	64,00
106	Структурное подразделение "Гимназия им. А.Д. Петрова" МБОУ "Центр образования Опочецкого района"	7	63,71
34	Муниципальное автономное общеобразовательное учреждение "Педагогический лицей"	6	63,33
33	Муниципальное бюджетное общеобразовательное учреждение "Гимназия им.С.В.Ковалевской"	24	63,08
21	Муниципальное бюджетное общеобразовательное учреждение "Центр образования "Псковский педагогический комплекс"	45	62,69
1	Муниципальное бюджетное общеобразовательное учреждение "Псковская инженерно-лингвистическая гимназия"	48	61,92
10	Муниципальное автономное образовательное учреждение "Гуманитарный лицей"	42	61,33
68	Муниципальное общеобразовательное учреждение "Гимназия" г.Дно	5	59,60
18	Муниципальное бюджетное общеобразовательное учреждение "Погранично-таможенно-правовой лицей"	22	58,23
41	Муниципальное автономное общеобразовательное учреждение "Лицей №11"	23	56,13
Средний балл по Псковской области 55,24			
17	Муниципальное бюджетное общеобразовательное учреждение "Социально-экономический лицей №21 им. Героя России С.В.Самойлова"	17	55,00
26	Муниципальное бюджетное общеобразовательное учреждение "Многопрофильный правовой лицей №8"	23	54,74
40	Муниципальное бюджетное общеобразовательное учреждение "Лицей №10"	12	53,08
59	Муниципальное общеобразовательное учреждение "Переслегинская гимназия"	4	52,75
16	Муниципальное бюджетное общеобразовательное учреждение "Естественно-математический лицей №20"	21	49,67
5	Муниципальное автономное образовательное учреждение "Лицей экономики и основ предпринимательства №10"	18	49,50
131	Муниципальное бюджетное общеобразовательное учреждение "Изборский лицей"	4	48,50
155	Муниципальное бюджетное общеобразовательное учреждение "Тямшанская гимназия Псковского района"	3	45,00
116	Муниципальное бюджетное общеобразовательное учреждение "Гимназия" муниципального образования "Островский район"	6	40,67

Обществознание

Код ОО	Наименование общеобразовательной организации	Количество участников	Средний тестовый балл
10	Муниципальное автономное образовательное учреждение "Гуманитарный лицей"	39	77,26
34	Муниципальное автономное общеобразовательное учреждение "Педагогический лицей"	13	72,46
106	Структурное подразделение "Гимназия им. А.Д. Петрова" МБОУ "Центр образования Опочецкого района"	12	72,00
1	Муниципальное бюджетное общеобразовательное учреждение "Псковская инженерно-лингвистическая гимназия"	51	70,61
33	Муниципальное бюджетное общеобразовательное учреждение "Гимназия им.С.В.Ковалевской"	20	70,20
40	Муниципальное бюджетное общеобразовательное учреждение "Лицей №10"	15	69,47
23	Муниципальное бюджетное общеобразовательное учреждение "Лицей №4 "Многопрофильный"	25	69,12
2	Муниципальное бюджетное общеобразовательное учреждение "Псковский технический лицей"	23	68,91
41	Муниципальное автономное общеобразовательное учреждение "Лицей №11"	27	68,33
155	Муниципальное бюджетное общеобразовательное учреждение "Тямшанская гимназия Псковского района"	7	67,29
18	Муниципальное бюджетное общеобразовательное учреждение "Погранично-таможенно-правовой лицей"	28	65,89
128	Муниципальное бюджетное общеобразовательное учреждение "Печорская гимназия"	12	65,58
14	Муниципальное бюджетное общеобразовательное учреждение "Лицей "Развитие"	40	65,53
89	Муниципальное общеобразовательное учреждение "Гимназия г. Невеля Псковской области"	11	64,64
5	Муниципальное автономное образовательное учреждение "Лицей экономики и основ предпринимательства №10"	17	64,47
26	Муниципальное бюджетное общеобразовательное учреждение "Многопрофильный правовой лицей №8"	28	63,75
17	Муниципальное бюджетное общеобразовательное учреждение "Социально-экономический лицей №21 им. Героя России С.В.Самойлова"	25	62,52
21	Муниципальное бюджетное общеобразовательное учреждение "Центр образования "Псковский педагогический комплекс"	71	61,56
Средний балл по Псковской области 59,45			
68	Муниципальное общеобразовательное учреждение "Гимназия" г.Дно	5	58,40
16	Муниципальное бюджетное общеобразовательное учреждение "Естественно-математический лицей №20"	27	58,30
129	Муниципальное бюджетное общеобразовательное учреждение "Печорская лингвистическая гимназия"	5	56,00
59	Муниципальное общеобразовательное учреждение "Переслегинская гимназия"	9	47,44
116	Муниципальное бюджетное общеобразовательное учреждение "Гимназия" муниципального образования "Островский район"	4	42,00

**1.9. Результаты рейтингования* по массовым предметам ЕГЭ
муниципальных образований**

Код МОУО	Муниципальные образования	Русский язык	Математика профильная	Обществознание
1	г. Псков	0,94	0,68	0,80
22	г. Великие Луки	0,88	0,43	0,84
23	Бежаницкий район	0,56	0,71	0,31
24	Великолукский район	0,62	0,23	0,35
25	Гдовский район	0,00	0,07	0,18
21	Дедовичский район	0,92	0,62	0,66
26	Дновский район	0,48	0,34	0,17
27	Красногородский район	0,21	0,72	0,64
28	Куньинский район	0,58	0,46	0,63
29	Локнянский район	0,23	0,11	1,00
30	Невельский район	0,65	0,46	0,81
31	Новоржевский район	0,45	0,00	0,90
32	Новосокольнический район	0,76	0,31	0,39
33	Опочецкий район	1,00	0,56	0,56
34	Островский район	0,37	0,05	0,54
35	Палкинский район	0,79	0,60	0,81
36	Печорский район	0,77	0,54	0,55
37	Плюсский район	0,99	0,25	0,00
38	Порховский район	0,72	0,24	0,47
39	Псковский район	0,68	0,09	0,42
40	Пустошкинский район	0,63	0,21	0,79
41	Пушкиногорский район	0,94	0,47	0,71
42	Пыталовский район	0,50	0,01	0,64
43	Себежский район	0,77	0,63	0,77
44	Струго-Красненский район	0,62	0,42	0,66
45	Усвятский район	0,88	1,00	0,53

**Рейтинги были подготовлены после нормирования результатов тестирования в соответствии с формулой: $X_{norm} = \frac{X_k - X_{min}}{X_{max} - X_{min}}$, где X_k – средний ТБ, X_{min} – минимальный средний ТБ, X_{max} – максимальный средний ТБ.*

Результаты рейтингования* по массовым предметам ЕГЭ лицеев, гимназий

Код ОО	Наименование общеобразовательной организации	Русский язык	Математика профильная	Обществознание
1	Муниципальное бюджетное общеобразовательное учреждение "Псковская инженерно-лингвистическая гимназия"	1,00	0,75	0,81
2	Муниципальное бюджетное общеобразовательное учреждение "Псковский технический лицей"	0,85	0,91	0,76
5	Муниципальное автономное образовательное учреждение "Лицей экономики и основ предпринимательства №10"	0,47	0,31	0,64
10	Муниципальное автономное образовательное учреждение "Гуманитарный лицей"	0,88	0,73	1,00
14	Муниципальное бюджетное общеобразовательное учреждение "Лицей "Развитие"	0,33	0,85	0,67
16	Муниципальное бюджетное общеобразовательное учреждение "Естественно-математический лицей №20"	0,66	0,32	0,46
17	Муниципальное бюджетное общеобразовательное учреждение "Социально-экономический лицей №21 им. Героя России С.В.Самойлова"	0,35	0,51	0,58
18	Муниципальное бюджетное общеобразовательное учреждение "Погранично-таможенно-правовой лицей"	0,43	0,62	0,68
21	Муниципальное бюджетное общеобразовательное учреждение "Центр образования "Псковский педагогический комплекс"	0,55	0,78	0,55
23	Муниципальное бюджетное общеобразовательное учреждение "Лицей №4 "Многопрофильный"	0,73	0,90	0,77
26	Муниципальное бюджетное общеобразовательное учреждение "Многопрофильный правовой лицей №8"	0,67	0,50	0,62
33	Муниципальное бюджетное общеобразовательное учреждение "Гимназия им.С.В.Ковалевской"	0,79	0,79	0,80
34	Муниципальное автономное общеобразовательное учреждение "Педагогический лицей"	0,48	0,80	0,86
40	Муниципальное бюджетное общеобразовательное учреждение "Лицей №10"	0,61	0,44	0,78
41	Муниципальное автономное общеобразовательное учреждение "Лицей №11"	0,57	0,55	0,75
59	Муниципальное общеобразовательное учреждение "Переслегинская гимназия"	0,17	0,43	0,15
68	Муниципальное общеобразовательное учреждение "Гимназия" г.Дно	0,00	0,67	0,47
89	Муниципальное общеобразовательное учреждение "Гимназия г. Невеля Псковской области"	0,69	0,89	0,64
106	Структурное подразделение "Гимназия им. А.Д. Петрова" МБОУ "Центр образования Опочецкого района"	0,92	0,82	0,85
116	Муниципальное бюджетное общеобразовательное учреждение "Гимназия" муниципального образования "Островский район"	0,00	0,00	0,00
128	Муниципальное бюджетное общеобразовательное учреждение "Печорская гимназия"	0,76	1,00	0,67
129	Муниципальное бюджетное общеобразовательное учреждение "Печорская лингвистическая гимназия"	0,25	0,83	0,40
131	Муниципальное бюджетное общеобразовательное учреждение "Изборский лицей"	0,17	0,28	-
134	Муниципальное бюджетное общеобразовательное учреждение "Лавровская гимназия"	0,98	-	-
155	Муниципальное бюджетное общеобразовательное учреждение "Тямшанская гимназия Псковского района"	0,57	0,15	0,72

**1.10. Результаты выполнения заданий
контрольно-измерительных материалов ЕГЭ по Псковской области**

РУССКИЙ ЯЗЫК (СРЕДНИЙ БАЛЛ 68,45; КОЛИЧЕСТВО УЧАСТНИКОВ 2608)

<i>Задание</i>	1	2	3	4	5	6	7	9	10	11	12	13
<i>Процент выполнения</i>	76,99	84,05	62,46	67,22	76,38	74,58	83,70	60,58	60,97	56,71	41,22	66,45

<i>Задание</i>	14	15	16	17	18	19	20	21	22	23	24	25
<i>Процент выполнения</i>	77,42	62,77	50,73	76,61	63,69	70,59	53,37	28,83	61,89	62,27	79,75	38,61

<i>Задания 8, 26</i>	8 (max = 3)				26 (max = 3)			
<i>Баллы</i>	0	1	2	3	0	1	2	3
<i>% участников, получивших баллы</i>	4,33	10,97	29,37	55,25	4,68	23,27	34,39	37,60

Номер критерия	Содержание критерия	% участников, получивших соответствующий балл по заданиям 2 части					
		0	1	2	3	4	5
27 к1	Формулировка проблем исходного текста	1,92	98,08				
27 к2	Комментарий к сформулированной проблеме исходного текста	2,30	1,65	9,74	16,62	36,37	33,19
27 к3	Отражение позиции автора исходного текста	5,79	94,21				
27 к4	Отношение к позиции автора по проблеме исходного текста	10,85	89,15				
27 к5	Смысловая цельность, речевая связность и последовательность изложения	2,88	40,41	56,71			
27 к6	Точность и выразительность речи	1,15	67,94	30,90			
27 к7	Соблюдение орфографических норм	7,17	12,15	39,03	41,58		
27 к8	Соблюдение пунктуационных норм	25,73	21,47	32,52	20,25		
27 к9	Соблюдение грамматических норм	11,16	54,14	34,70			
27 к10	Соблюдение речевых норм	11,04	58,59	30,37			
27 к11	Соблюдение этических норм	1,11	98,89				
27 к12	Соблюдение фактологической точности в фоновом материале	4,87	95,13				

МАТЕМАТИКА ПРОФИЛЬНАЯ (СРЕДНИЙ БАЛЛ 55,24; КОЛИЧЕСТВО УЧАСТНИКОВ 1051)

Задание	1	2	3	4	5	6	7	8	9	10	11
Процент выполнения	74,31	61,85	94,10	77,35	97,15	87,25	78,59	72,98	69,93	68,98	60,32

Номер задания	Содержание критерия	Балл	% участников, получивших соответствующий балл по заданиям 2 части
	Уметь решать уравнения и неравенства		
12	Решение не соответствует ни одному из перечисленных ниже критериев	0	58,23
	Обоснованно получен верный ответ в пункте <i>a</i> , ИЛИ получены неверные ответы из-за вычислительной ошибки, но при этом имеется верная последовательность всех шагов решения обоих пунктов: пункта <i>a</i> и пункта <i>b</i>	1	5,61
	Обоснованно получены верные ответы в обоих пунктах	2	36,16
	Уметь выполнять действия с геометрическими фигурами, координатами и векторами		
13	Решение не соответствует ни одному из перечисленных ниже критериев	0	98,57
	Имеется верное доказательство утверждения пункта <i>a</i> , ИЛИ при обоснованном решении пункта <i>b</i> получен неверный ответ из-за арифметической ошибки, ИЛИ обоснованно получен верный ответ в пункте <i>b</i> с использованием утверждения пункта <i>a</i> , при этом пункт <i>a</i> не выполнен	1	1,33
	Получен обоснованный ответ в пункте <i>b</i> ИЛИ имеется верное доказательство утверждения пункта <i>a</i> , и при обоснованном решении пункта <i>b</i> получен неверный ответ из-за арифметической ошибки	2	0,00
	Имеется верное доказательство утверждения пункта <i>a</i> и обоснованно получен верный ответ в пункте <i>b</i>	3	0,10
	Уметь решать уравнения и неравенства		
14	Решение не соответствует ни одному из перечисленных ниже критериев	0	80,59
	Обоснованно получен ответ, отличающийся от верного исключением точек 12 – и/или 0, ИЛИ получен неверный ответ из-за вычислительной ошибки, но при этом имеется верная последовательность всех шагов решения	1	0,76
	Обоснованно получен верный ответ	2	18,65
	Уметь использовать приобретённые знания и умения в практической деятельности и повседневной жизни		
15	Решение не соответствует ни одному из перечисленных ниже критериев	0	92,20
	Верно построена математическая модель	1	3,62
	Обоснованно получен верный ответ	2	4,19
	Уметь выполнять действия с геометрическими фигурами, координатами и векторами		
16	Решение не соответствует ни одному из перечисленных ниже критериев	0	96,38
	Имеется верное доказательство утверждения пункта <i>a</i> , ИЛИ при обоснованном решении пункта <i>b</i> получен неверный ответ из-за арифметической ошибки, ИЛИ обоснованно получен верный ответ в пункте <i>b</i> с использованием утверждения пункта <i>a</i> , при этом пункт <i>a</i> не выполнен	1	3,33
	Получен обоснованный ответ в пункте <i>b</i> , или имеется верное доказательство утверждения пункта <i>a</i> и при обоснованном решении пункта <i>b</i> получен неверный ответ из-за арифметической ошибки	2	0,19

	Имеется верное доказательство утверждения пункта <i>a</i> , и обоснованно получен верный ответ в пункте <i>б</i>	3	0,10
	Уметь решать систему уравнений		
17	Решение не соответствует ни одному из перечисленных ниже критериев	0	90,96
	Задача сведена к исследованию или взаимного расположения трёх окружностей, или двух квадратных уравнений с параметром	1	5,90
	С помощью верного рассуждения получено хотя бы одно верное значение параметра	2	0,95
	С помощью верного рассуждения получены оба верных значения параметра, но или в ответ включены также 1-2 неверных значения, или решение недостаточно обосновано	3	0,38
	Обоснованно получен верный ответ	4	1,81
	Уметь строить и исследовать простейшие математические модели		
18	Решение не соответствует ни одному из перечисленных ниже критериев	0	53,28
	Обоснованно получен верный ответ в пункте <i>a</i> или <i>б</i>	1	30,45
	Обоснованно получены верные ответы в пунктах <i>a</i> и <i>б</i> ИЛИ обоснованно получен верный ответ в пункте <i>в</i>	2	10,47
	Обоснованно получен верный ответ в пункте <i>в</i> и обоснованно получен верный ответ в пункте <i>a</i> или <i>б</i>	3	2,95
	Обоснованно получены верные ответы в пунктах <i>a</i> , <i>б</i> и <i>в</i>	4	2,85

**МАТЕМАТИКА БАЗОВАЯ (СРЕДНИЙ БАЛЛ 4,12, СРЕДНИЙ ПЕРВИЧНЫЙ БАЛЛ 14,77;
КОЛИЧЕСТВО УЧАСТНИКОВ 1576)**

Задание	1	2	3	4	5	6	7	8	9	10
Процент выполнения	88,07	90,23	97,40	92,64	74,62	96,13	94,35	86,17	83,82	83,12

Задание	11	12	13	14	15	16	17	18	19	20	21
Процент выполнения	48,22	73,16	68,78	63,45	85,60	73,54	53,30	33,82	59,20	15,36	16,43

ФИЗИКА (СРЕДНИЙ БАЛЛ 54,36; КОЛИЧЕСТВО УЧАСТНИКОВ 424)

Задание	1	2	3	7	8	9
Процент выполнения	68,16	90,09	41,04	72,64	71,93	62,74

Задание	12	13	14	18	22	23
Процент выполнения	57,31	83,25	68,40	73,58	85,38	80,19

Максимальный балл за задания равен 2	4	5	6	10	11	15	16	17	19	20	21
% участников, получивших 0 баллов	10,38	11,56	16,98	10,61	23,11	14,15	14,62	7,08	16,27	13,68	35,85
% участников, получивших 1 балл	41,51	30,90	21,70	36,32	27,83	33,49	54,01	23,58	25,47	55,19	24,06
% участников, получивших 2 балла	48,11	57,55	61,32	53,07	49,06	52,36	31,37	69,34	58,25	31,13	40,09

% участников, получивших соответствующий балл по заданиям 2 части				
Номер задания	Баллы			
	0	1	2	3
24	77,36	8,49	2,36	11,79
25	56,37	10,14	33,49	
26	82,08	12,03	5,90	
27	86,56	9,91	1,65	1,89
28	88,68	6,13	1,89	3,30
29	78,07	17,92	1,18	2,83
30 К1	91,04	8,96		
30 К2	83,96	9,43	3,30	3,30

ХИМИЯ (СРЕДНИЙ БАЛЛ 62,26; КОЛИЧЕСТВО УЧАСТНИКОВ 268)

Задание	1	2	3	4	5	9	10	11	12	13
Процент выполнения	86,57	80,22	73,51	67,54	69,40	70,90	69,03	65,67	54,48	51,87

Задание	16	17	18	19	20	21	25	26	27	28
Процент выполнения	67,16	52,61	66,79	71,64	76,87	77,61	48,51	59,70	76,12	47,01

Максимальный балл за задания равен 2	6	7	8	14	15	22	23	24
% участников, получивших 0 баллов	9,33	38,06	24,63	36,19	33,58	21,64	16,79	57,84
% участников, получивших 1 балл	23,51	22,01	24,63	18,28	17,54	20,90	11,94	17,54
% участников, получивших 2 балла	67,16	39,93	50,75	45,52	48,88	57,46	71,27	24,63

% участников, получивших соответствующий балл по заданиям 2 части						
Номер задания	Баллы					
	0	1	2	3	4	5
29	54,85	5,22	39,93			
30	26,87	2,24	70,90			
31	30,97	15,30	8,58	15,30	29,85	
32	32,84	10,82	7,46	7,84	10,45	30,60
33	47,01	19,40	12,31	21,27		
34	66,42	19,78	4,85	0,75	8,21	

ИНФОРМАТИКА И ИКТ (СРЕДНИЙ БАЛЛ 54,02; КОЛИЧЕСТВО УЧАСТНИКОВ 332)

Задание	1	2	3	4	5	6	7	8	9	10	11	12	13
Процент выполнения	92,47	75,60	74,70	79,22	31,33	19,58	51,20	22,59	17,47	78,31	56,33	27,71	60,24

Задание	14	15	16	17	18	19	20	21	22	23	24	25
Процент выполнения	40,06	43,98	49,70	14,76	18,67	75,60	62,65	47,59	49,70	34,04	9,34	33,73

Максимальный балл за задания равен 2	26	27
% участников, получивших 0 баллов	95,48	92,77
% участников, получивших 1 балл	2,41	6,33
% участников, получивших 2 балла	2,11	0,90

БИОЛОГИЯ (СРЕДНИЙ БАЛЛ 51,02; КОЛИЧЕСТВО УЧАСТНИКОВ 487)

Задание	1	3	4	5	9	13
Процент выполнения	62,83	49,90	63,86	60,57	77,21	62,63

Максимальный балл за задания равен 2	2	6	7	8	10	11	12	14
% участников, получивших 0 баллов	17,45	53,39	18,89	45,79	50,72	25,46	15,20	48,87
% участников, получивших 1 балл	38,81	13,35	31,83	13,55	12,11	48,05	19,30	23,82
% участников, получивших 2 балла	43,74	33,26	49,28	40,66	37,17	26,49	65,50	27,31

Максимальный балл за задания равен 2	15	16	17	18	19	20	21	22
% участников, получивших 0 баллов	14,17	33,88	20,12	18,28	47,02	28,34	30,80	4,72
% участников, получивших 1 балл	37,58	26,90	30,60	37,99	27,93	12,53	26,69	34,70
% участников, получивших 2 балла	48,25	39,22	49,28	43,74	25,05	59,14	42,51	60,57

% участников, получивших соответствующий балл по заданиям 2 части				
Номер задания	Баллы			
	0	1	2	3
23	21,36	28,54	27,10	23,00
24	61,81	20,94	11,91	5,34
25	61,60	12,53	11,91	13,96
26	67,76	16,84	6,78	8,62
27	62,42	18,89	10,68	8,01
28	61,19	6,37	7,80	24,64
29	59,34	10,68	11,29	18,69

ГЕОГРАФИЯ (СРЕДНИЙ БАЛЛ 60,16; КОЛИЧЕСТВО УЧАСТНИКОВ 43)

Задание	1	2	3	4	6	7	8	9	10	11
Процент выполнения	93,02	72,09	74,42	72,09	72,09	76,74	88,37	34,88	95,35	76,74

Задание	13	14	15	16	17	18	19	20	21	23
Процент выполнения	79,07	97,67	88,37	53,49	46,51	69,77	86,05	88,37	83,72	39,53

Максимальный балл за задание равен 2	5	12
% участников, получивших 0 баллов	30,23	16,28
% участников, получивших 1 балл	25,58	23,26
% участников, получивших 2 балла	44,19	60,47

% участников, получивших соответствующий балл по заданиям 2 части				
Номер задания	Баллы			
	0	1	2	3
22 K1	60,47	13,95	25,58	
22 K2	34,88	65,12		
24	55,81	44,19		
25	58,14	41,86		
26	23,26	27,91	11,63	37,21
27	41,86	16,28	41,86	
28	58,14	25,58	16,28	
29	27,91	16,28	55,81	
30	34,88	16,28	48,84	
31 K1	23,26	37,21	39,53	
31 K2	23,26	76,74		

ИСТОРИЯ (СРЕДНИЙ БАЛЛ 57,18; КОЛИЧЕСТВО УЧАСТНИКОВ 456)

Задание	2	8	9	10	11
Процент выполнения	61,40	46,05	70,39	49,12	89,47

Максимальный балл за задания равен 2	1	3	5	6	7	12
% участников, получивших 0 баллов	24,34	24,56	41,89	31,14	35,09	21,27
% участников, получивших 1 балл	27,85	20,61	23,03	43,64	30,70	46,71
% участников, получивших 2 балла	47,81	54,82	35,09	25,22	34,21	32,02

Максимальный балл за задание 4 равен 3				
Баллы	0	1	2	3
% участников, получивших баллы	5,04	25,88	18,86	50,22

% участников, получивших соответствующий балл по заданиям 2 части				
Номер задания	Баллы			
	0	1	2	3
13	58,55	20,39	21,05	
14	11,84	15,57	72,59	
15	30,04	2,41	67,54	
16	61,18	17,98	20,83	
17	5,92	17,98	34,87	41,23
18	48,25	24,12	16,23	11,40
19	51,97	17,32	30,70	
20	57,89	17,11	12,72	12,28
21	62,06	10,31	17,76	9,87

ОБЩЕСТВОЗНАНИЕ (СРЕДНИЙ БАЛЛ 59,45; КОЛИЧЕСТВО УЧАСТНИКОВ 1336)

Задание	1	3	9	12
Процент выполнения	74,33	59,66	84,88	58,31

Максимальный балл за задания равен 2	2	4	5	6	7	8
% участников, получивших 0 баллов	4,12	7,71	5,54	28,97	30,01	5,61
% участников, получивших 1 балл	33,01	23,58	48,13	19,31	47,01	33,83
% участников, получивших 2 балла	62,87	68,71	46,33	51,72	22,98	60,55

Максимальный балл за задания равен 2	10	11	13	14	15	16
% участников, получивших 0 баллов	13,92	12,65	33,53	8,98	41,09	12,72
% участников, получивших 1 балл	52,17	35,55	30,91	49,55	20,58	33,16
% участников, получивших 2 балла	33,91	51,80	35,55	41,47	38,32	54,12

% участников, получивших соответствующий балл по заданиям 2 части					
Номер задания	Баллы				
	0	1	2	3	4
17	1,87	15,64	82,49		
18	46,11	35,03	18,86		
19	26,05	13,77	21,18	39,00	
20	50,45	14,37	14,07	21,11	
21	5,31	12,28	30,91	51,50	
22	21,33	11,60	19,99	24,18	22,90
23	32,71	18,86	23,65	24,78	
24 К1	39,97	20,43	8,23	31,36	
24 К2	77,62	22,38			
25 К1	49,03	30,24	20,73	0,00	0,00
25 К2	52,17	47,83	0,00	0,00	0,00
25 К3	44,46	10,85	18,86	25,82	0,00

ЛИТЕРАТУРА (СРЕДНИЙ БАЛЛ 56,32; КОЛИЧЕСТВО УЧАСТНИКОВ 206)

Задание	1	2	3	4	7	8	9
Процент выполнения	85,44	72,33	55,34	80,58	69,90	91,75	52,91

% участников, получивших соответствующий балл по заданиям 2 части					
Номер задания	Баллы				
	0	1	2	3	4
5 К1	1,46	16,99	81,55		
5 К2	2,43	31,07	66,50		
5 К3	10,19	40,78	49,03		
6 К1	17,96	19,42	62,62		
6 К2	19,42	10,68	33,01	15,53	21,36
6 К3	29,13	34,47	36,41		
10 К1	4,37	22,82	72,82		
10 К2	5,83	36,89	57,28		
10 К3	13,11	37,38	49,51		

11 К1	21,36	10,68	67,96		
11 К2	22,33	11,17	25,24	13,11	28,16
11 К3	25,73	28,16	46,12		
12 К1	9,71	26,21	28,16	35,92	
12 К2	10,68	23,79	34,47	31,07	
12 К3	11,65	22,33	25,73	40,29	
12 К4	10,19	9,71	41,75	38,35	
12 К5	26,70	17,48	27,18	28,64	
12 К6	24,27	75,73			
12 К7	33,98	66,02			
12 К8	25,73	74,27			

АНГЛИЙСКИЙ ЯЗЫК (СРЕДНИЙ БАЛЛ 64,75; КОЛИЧЕСТВО УЧАСТНИКОВ 287)

Задание	3	4	5	6	7	8	9	12	13	14	15
Процент выполнения	51,22	87,46	82,58	34,84	72,47	79,79	52,96	48,78	66,55	73,52	66,20

Задание	16	17	18	19	20	21	22	23	24	25	26
Процент выполнения	50,87	31,36	78,05	65,85	71,08	88,50	73,87	78,05	63,41	69,34	60,63

Задание	27	28	29	30	31	32	33	34	35	36	
Процент выполнения	81,88	78,40	77,70	77,70	68,99	60,28	82,93	60,28	71,43	67,94	

% участников, получивших соответствующий балл по заданиям 1 части

Номер задания	Баллы				
	0	1	2	3	4
1	4,88	12,54	7,32	75,26	
2	12,20	14,63	23,00	30,66	19,51
10	12,20	7,32	13,94	4,53	62,02
11	11,85	23,00	14,29	50,87	

% участников, получивших соответствующий балл по заданиям 2 части

Номер задания	Баллы			
	0	1	2	3
37 к1	6,62	47,39	45,99	
37 к2	6,97	9,76	83,28	
37 к3	27,53	29,27	43,21	
38 к1	12,20	13,94	31,71	42,16
38 к2	12,20	5,23	29,97	52,61
38 к3	12,54	6,97	30,31	50,17
38 к4	28,92	19,16	23,34	28,57
38 к5	12,89	18,47	68,64	

% участников, получивших соответствующий балл по заданиям Устной части						
Номер задания	Баллы					
	0	1	2	3	4	5
39	24,39	75,61				
40	3,14	6,97	17,07	29,97	42,86	
41	12,20	18,47	23,69	20,56	14,63	10,45
42 к1	6,97	6,27	11,85	25,44	49,48	
42 к2	6,97	5,23	26,48	61,32	0,00	
43 к3	30,31	20,56	25,09	24,04	0,00	

НЕМЕЦКИЙ ЯЗЫК (СРЕДНИЙ БАЛЛ 60,44; КОЛИЧЕСТВО УЧАСТНИКОВ 9)

Задание	3	4	5	6	7	8	9	12	13	14	15
Процент выполнения	77,78	66,67	77,78	77,78	55,56	66,67	100	66,67	66,67	55,56	55,56

Задание	16	17	18	19	20	21	22	23	24	25	26
Процент выполнения	33,33	55,56	44,44	88,89	77,78	88,89	66,67	44,44	55,56	100	77,78

Задание	27	28	29	30	31	32	33	34	35	36
Процент выполнения	100	33,33	100	55,56	22,22	33,33	55,56	22,22	33,33	22,22

% участников, получивших соответствующий балл по заданиям 1 части						
Номер задания	Баллы					
	0	1	2	3	4	
1	33,33	11,11	11,11	44,44		
2	22,22	22,22	22,22	22,22	11,11	
10	11,11	11,11	0	0	77,78	
11	44,44	0	11,11	44,44		

% участников, получивших соответствующий балл по заданиям 2 части				
Номер задания	Баллы			
	0	1	2	3
37 к1	0	55,56	44,44	
37 к2	0	0	100	
37 к3	55,56	22,22	22,22	
38 к1	0	22,22	55,56	22,22
38 к2	0	0	33,33	66,67
38 к3	0	11,11	44,44	44,44
38 к4	22,22	44,44	22,22	11,11
38 к5	0	33,33	66,67	

% участников, получивших соответствующий балл по заданиям Устной части						
Номер задания	Баллы					
	0	1	2	3	4	5
39	0	100				
40	0	0	44,44	33,33	22,22	
41	22,22	11,11	33,33	22,22	11,11	0

42 к1	0	11,11	22,22	44,44	22,22	
42 к2	0	11,11	22,22	66,67	0	
43 к3	0	55,56	33,33	11,11	0	

ФРАНЦУЗСКИЙ ЯЗЫК (СРЕДНИЙ БАЛЛ 62,67; КОЛИЧЕСТВО УЧАСТНИКОВ 3)

Задание	3	4	5	6	7	8	9	12	13	14	15
Процент выполнения	66,67	66,67	66,67	33,33	66,67	66,67	33,33	66,67	100	66,67	66,67

Задание	16	17	18	19	20	21	22	23	24	25	26
Процент выполнения	100	66,67	100	66,67	66,67	100	66,67	66,67	100	66,67	100

Задание	27	28	29	30	31	32	33	34	35	36	
Процент выполнения	100	66	66	100	100	100	100	66,67	100	33,33	

% участников, получивших соответствующий балл по заданиям 1 части					
Номер задания	Баллы				
	0	1	2	3	4
1	0	33,33	0	66,67	
2	0	0	33,33	0	66,67
10	33,33	0	0	0	66,67
11	33,33	0	0	66,67	

% участников, получивших соответствующий балл по заданиям 2 части				
Номер задания	Баллы			
	0	1	2	3
37 к1	33,33	0	66,67	
37 к2	33,33	0	66,67	
37 к3	33,33	0	66,67	
38 к1	66,67	0	0	33,33
38 к2	66,67	0	0	33,33
38 к3	66,67	0	0	33,33
38 к4	66,67	0	33,33	0
38 к5	66,67	33,33	0	

% участников, получивших соответствующий балл по заданиям Устной части						
Номер задания	Баллы					
	0	1	2	3	4	5
39	33,33	66,67				
40	0	33,33	0	0	66,67	
41	0	33,33	0	0	0	66,67
42 к1	0	33,33	0	33,33	33,33	
42 к2	33,33	0	33,33	33,33	0	
43 к3	33,33	0	0	66,67	0	

КИТАЙСКИЙ ЯЗЫК (СРЕДНИЙ БАЛЛ 36; КОЛИЧЕСТВО УЧАСТНИКОВ 2)

<i>Задание</i>	2	3	4	5	6	7	8	9	12	13	14	15
<i>Процент выполнения</i>	100	50	50	50	50	50	50	50	50	100	100	0

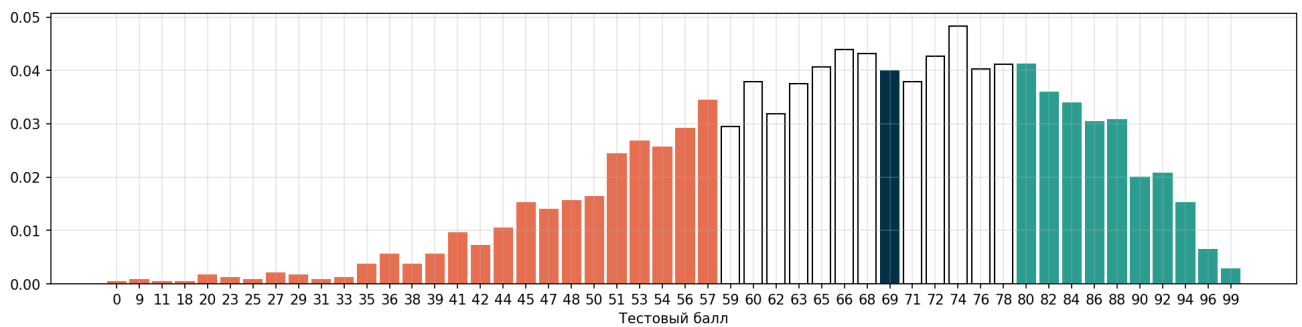
<i>Задание</i>	16	17	18	19	20	21	22	23	24	25	26	27
<i>Процент выполнения</i>	50	50	0	50	100	50	50	50	50	50	50	50

% участников, получивших соответствующий балл по заданиям 1 части						
<i>Номер задания</i>	<i>Баллы</i>					
	0	1	2	3	4	6
1			50			50
10		50			50	
11	50			50		

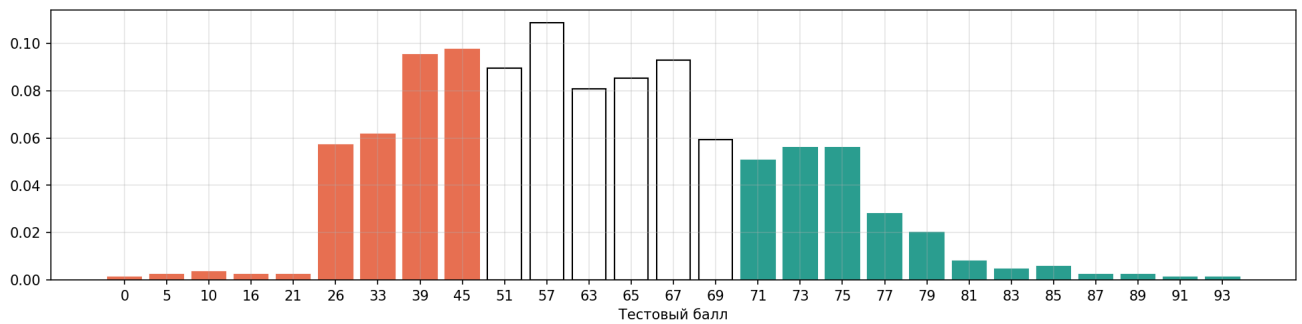
% участников, получивших соответствующий балл по заданиям 2 части				
<i>Номер задания</i>	<i>Баллы</i>			
	0	1	2	3
28 к1		50		
28 к2	100			
28 к3		50		
28 к4	100			
29 к1	100			
29 к2	100			
29 к3	100			
29 к4	100			

% участников, получивших соответствующий балл по заданиям Устной части						
<i>Номер задания</i>	<i>Баллы</i>					
	0	1	2	3	4	5
30	50				50	
31 К1		50		50		
31 К2		50	50			
31 К3	50		50			
32 К1	100					
32 К2	100					
32 К3						

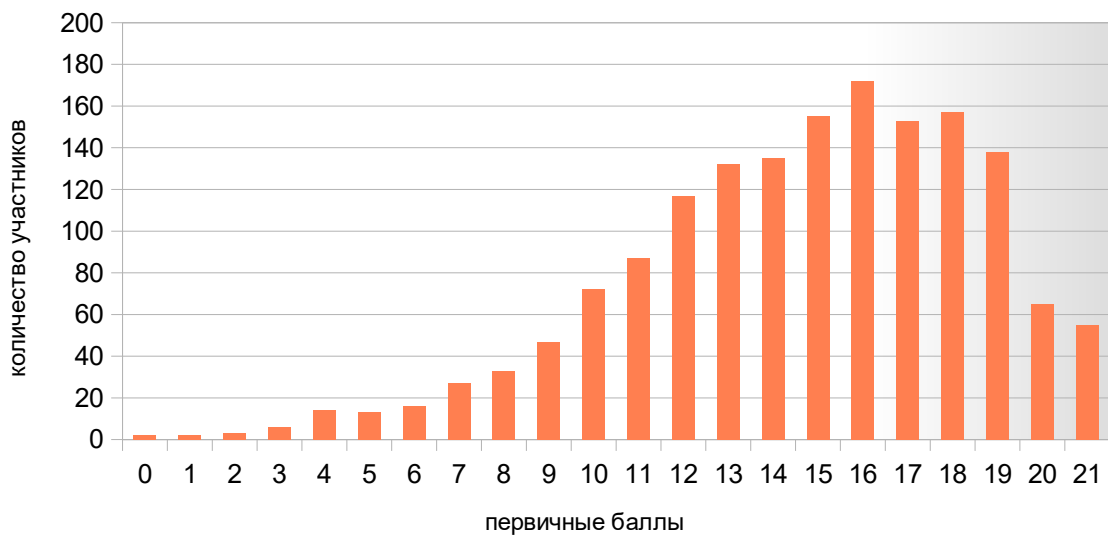
**1.11. Распределение результатов тестируемых, набравших соответствующие баллы по предметам ЕГЭ
Русский язык**



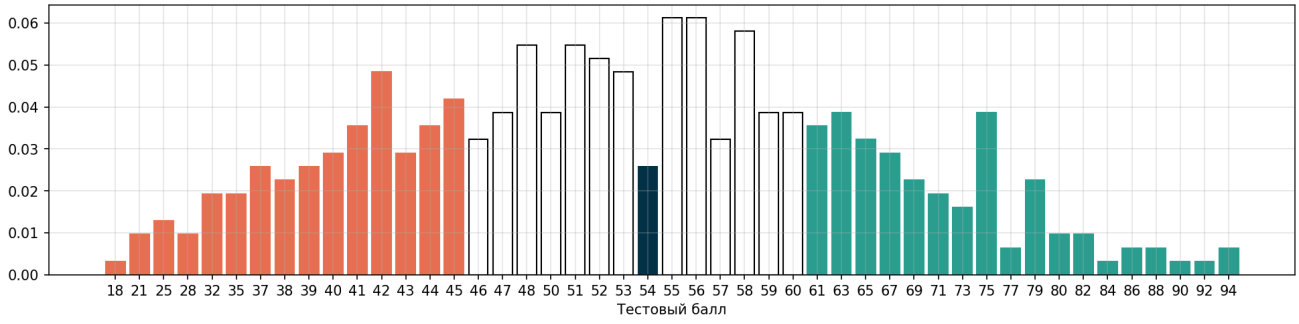
Математика (профильный уровень)



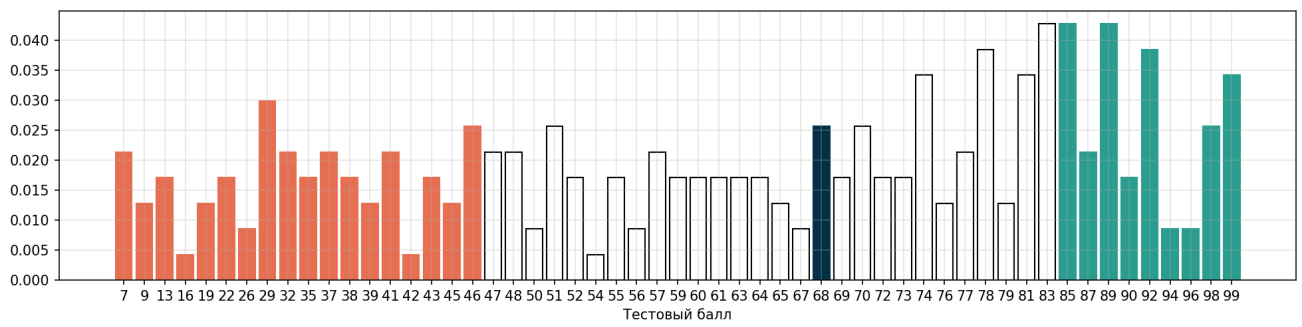
Математика (базовый уровень)



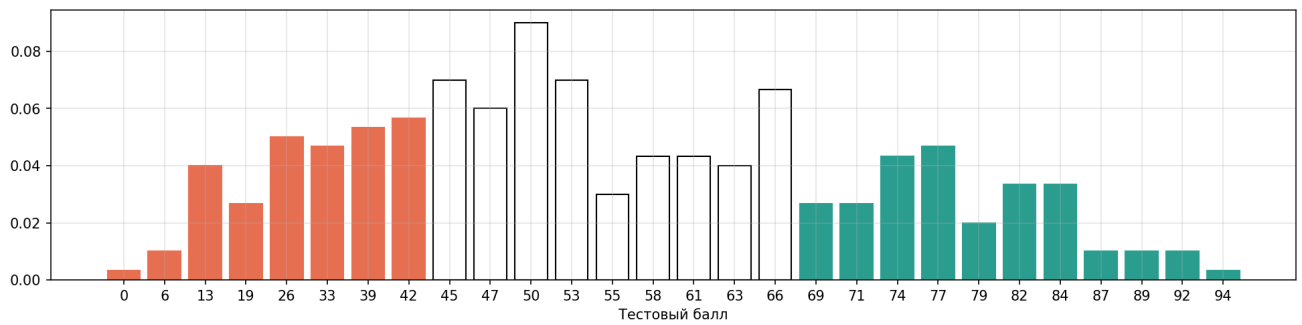
Физика



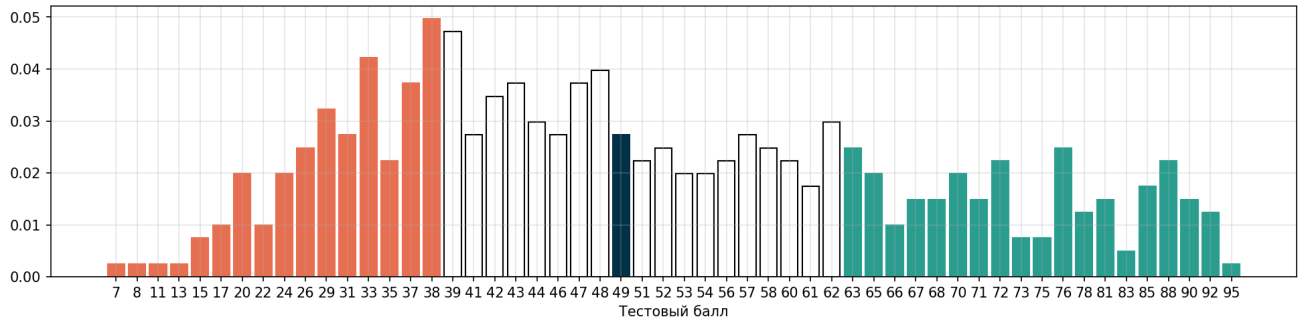
Химия



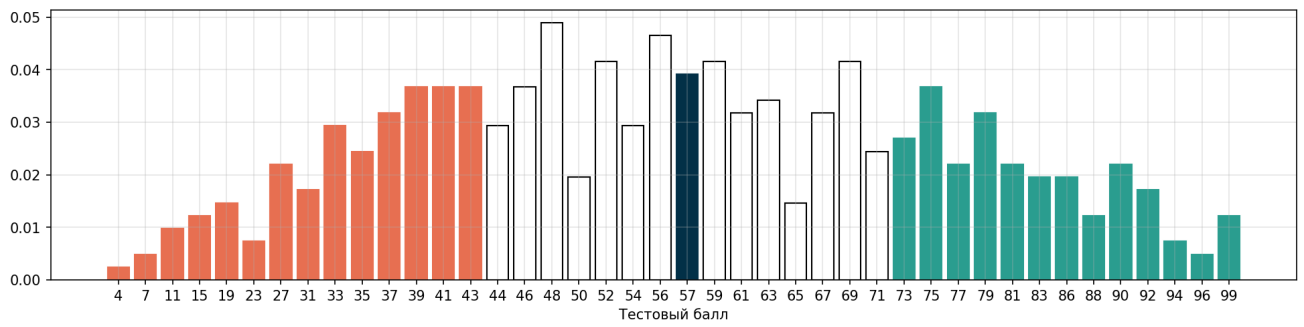
Информатика и ИКТ



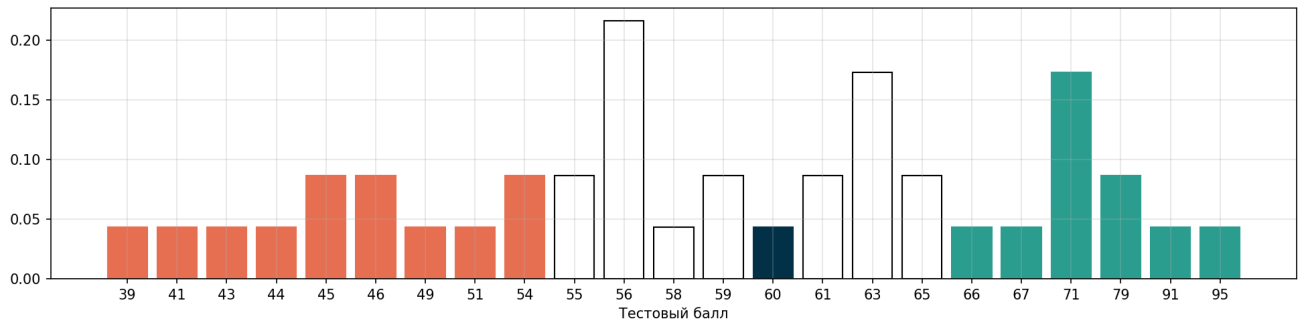
Биология



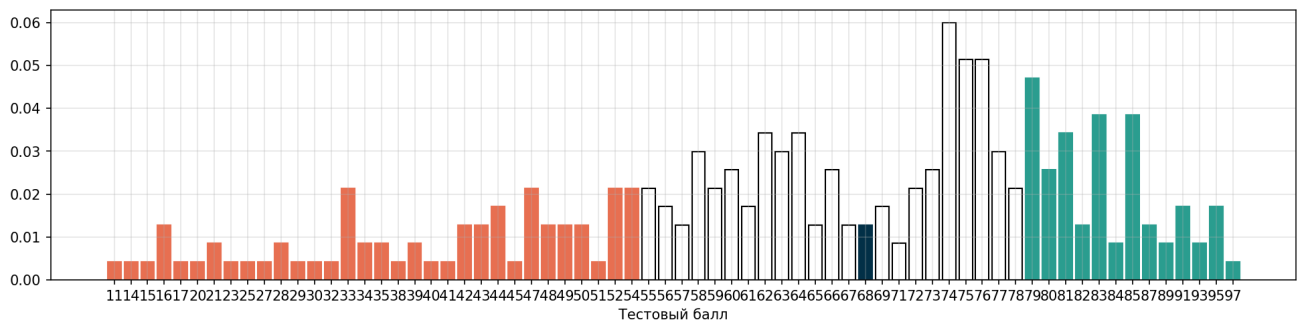
История



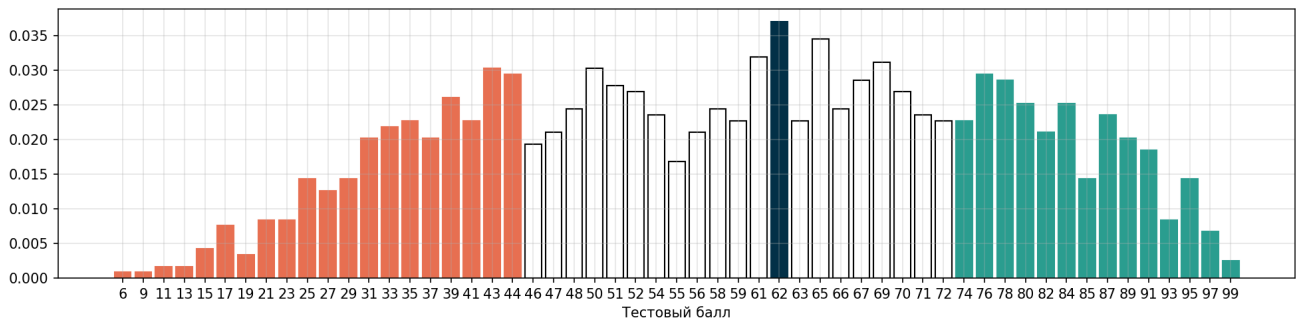
География



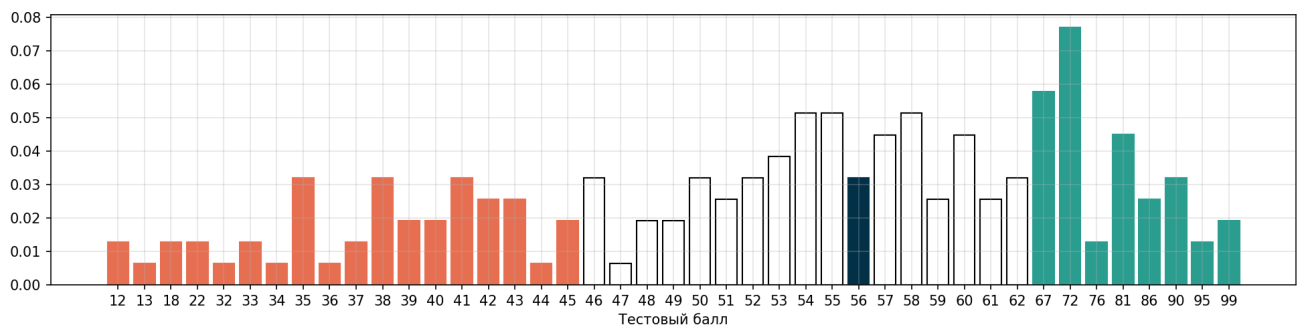
Английский язык



Обществознание



Литература



Динамика результатов ЕГЭ по предмету за последние 3 года

№п/п	Русский язык	Псковская область		
		2021 г.	2022 г.	2023 г.
1.	ниже минимального балла, %	-	17 (0,63%)	10 (0,38%)
2.	от минимального балла до 60 баллов, %	534 (20,46%)	763 (28,20%)	741 (28,41%)
3.	от 61 до 80 баллов, %	1346 (51,57%)	1408 (52,03%)	1248 (47,85%)
4.	от 81 до 99 баллов, %	719 (27,55%)	505 (18,66%)	602 (23,08%)
5.	100 баллов, чел.	11 (0,42%)	13 (0,48%)	7 (0,27%)
6.	Средний тестовый балл	71,64	67,89	68,45

№п/п	Математика профиль	Псковская область		
		2021 г.	2022 г.	2023 г.
7.	ниже минимального балла, %	77 (5,92%)	61 (5,5%)	76 (7,23%)
8.	от минимального балла до 60 баллов, %	555 (42,66%)	443 (39,91%)	470 (44,72%)
9.	от 61 до 80 баллов, %	528 (40,58%)	561 (50,54%)	481 (45,77%)
10.	от 81 до 99 баллов, %	141 (10,84%)	45 (4,05%)	24 (2,28%)
11.	100 баллов, чел.	0	0	0
12.	Средний тестовый балл	57,93	58	55,24

№п/п	Математика база	Псковская область		
		2021 г.	2022 г.	2023 г.
13.	ниже минимального балла («2»), %	49 (3,04%)	38 (2,35%)	31 (1,97%)
14.	«3», %	271 (16,82%)	234 (14,46%)	266 (16,88%)
15.	«4», %	697 (43,27%)	579 (35,78%)	711 (45,11%)
16.	«5», %	594 (36,87%)	767 (46,4%)	568 (36,04%)

№п/п	Физика	Псковская область		
		2021 г.	2022 г.	2023 г.
17.	ниже минимального балла, %	33 (5,7%)	33 (7,16%)	18 (4,25%)
18.	от минимального балла до 60 баллов, %	232 (40,1%)	342 (74,19%)	295 (69,58%)
19.	от 61 до 80 баллов, %	132 (22,8%)	63 (13,67%)	95 (22,41%)
20.	от 81 до 99 баллов, %	66 (11,4%)	22 (4,77%)	16 (3,77%)
21.	100 баллов, чел.	1 (0,17%)	1 (0,22%)	0
22.	Средний тестовый балл	56,36	51,45	54,36

№п/п	Химия	Псковская область		
		2021 г.	2022 г.	2023 г.
23.	ниже минимального балла, %	56 (15,6%)	27 (9,71%)	40 (14,93%)
24.	от минимального балла до 60 баллов, %	111 (30,92%)	96 (34,53%)	78 (29,10%)
25.	от 61 до 80 баллов, %	135 (37,6%)	93 (33,45%)	75 (27,99%)
26.	от 81 до 99 баллов, %	55 (15,32%)	56 (20,14%)	67 (25,00%)
27.	100 баллов, чел.	2 (0,56%)	6 (2,16%)	8 (2,99%)

№п/ п	Химия	Псковская область		
		2021 г.	2022 г.	2023 г.
28.	Средний тестовый балл	59,68	62,13	62,26

№п/ п	Информатика	Субъект Российской Федерации		
		2021 г.	2022 г.	2023 г.
1.	ниже минимального балла, %	31 (11,79%)	50 (17,54%)	57 (17,17%)
2.	от минимального балла до 60 баллов, %	84 (31,94%)	102 (35,79%)	150 (45,18%)
3.	от 61 до 80 баллов, %	95 (36,12%)	85 (29,82%)	95 (28,61%)
4.	от 81 до 99 баллов, %	52 (19,77%)	48 (16,84%)	30 (9,04%)
5.	100 баллов, чел.	1 (0,38%)	0 (0%)	0 (0%)
6.	Средний тестовый балл	62,01	57,2	54,02

№п/ п	Биология	Субъект Российской Федерации		
		2021 г.	2022 г.	2023 г.
1.	ниже минимального балла, %	130 (21,14%)	104 (19,48%)	88 (18,07%)
2.	от минимального балла до 60 баллов, %	299 (48,62%)	276 (51,69%)	252 (51,75%)
3.	от 61 до 80 баллов, %	169 (27,48%)	128 (23,97%)	110 (22,59%)
4.	от 81 до 99 баллов, %	17 (2,76%)	26 (4,87%)	37 (7,60%)
5.	100 баллов, чел.	0	0	0
6.	Средний тестовый балл	50,63	50,68	51,02

№п/ п	История	Субъект Российской Федерации		
		2021 г.	2022 г.	2023 г.
1.	ниже минимального балла, %	28 (5,96%)	30 (5,84%)	36 (7,89%)
2.	от минимального балла до 60 баллов, %	288 (61,28%)	294 (57,2%)	235 (51,54%)
3.	от 61 до 80 баллов, %	104 (22,13%)	145 (28,21%)	126 (27,63%)
4.	от 81 до 99 баллов, %	48 (10,21%)	44 (8,56%)	54 (11,84%)
5.	100 баллов, чел.	2 (0,43%)	1 (0,19%)	5 (1,10%)
6.	Средний тестовый балл	54,28	55,02	57,18

№п/ п	География	Субъект Российской Федерации		
		2021 г.	2022 г.	2023 г.
1.	ниже минимального балла, %	4 (4,71%)	-	-
2.	от минимального балла до 60 баллов, %	39 (45,88%)	31 (62%)	24 (55,81%)
3.	от 61 до 80 баллов, %	35 (41,18%)	17 (34%)	17 (39,53%)
4.	от 81 до 99 баллов, %	6 (7,06%)	2 (4%)	2 (4,65%)
5.	100 баллов, чел.	1 (1,18%)	-	-
6.	Средний тестовый балл	59,55	59,06	60,2

№п/ п	Английский язык	Псковская область		
		2021 г.	2022 г.	2023 г.
29.	ниже минимального балла, %	2 (0,65%)	2 (0,74%)	8 (2,79%)

№п/ п	Английский язык	Псковская область		
		2021 г.	2022 г.	2023 г.
30.	от минимального балла до 60 баллов, %	101 (32,9%)	67 (24,81%)	94 (32,75)
31.	от 61 до 80 баллов, %	65 (21,17%)	91 (33,70%)	130 (45,30%)
32.	от 81 до 99 баллов, %	138 (44,95%)	110 (40,74%)	55 (19,16%)
33.	100 баллов, чел.	1 (0,33%)	0	0
34.	Средний тестовый балл	74,84	71,92	64,75

№п/ п	Немецкий язык	Субъект Российской Федерации		
		2021 г.	2022 г.	2023 г.
7.	ниже минимального балла, %	0	1(8,33%)	0
8.	от минимального балла до 60 баллов, %	7 (46,67%)	6 (50%)	4(44,44%)
9.	от 61 до 80 баллов, %	5 (33,33%)	0	3 (33,33%)
10.	от 81 до 99 баллов, %	0	0	2 (22,22%)
11.	100 баллов, чел.	0	0	0
12.	Средний тестовый балл	71,4	56,75	60,44

№п/ п	Французский язык	Субъект Российской Федерации		
		2021 г.	2022 г.	2023 г.
13.	ниже минимального балла, %	0	0	0
14.	от минимального балла до 60 баллов, %	0	0	1 (33,33%)
15.	от 61 до 80 баллов, %	1 (33,33%)	3 (60%)	1 (33,33%)
16.	от 81 до 99 баллов, %	2 (66,67%)	2 (40%)	1 (33,33%)
17.	100 баллов, чел.	0	0	0
18.	Средний тестовый балл	79,00	79,60	62,67

№п/ п	Обществознание	Субъект Российской Федерации		
		2021 г.	2022 г.	2023 г.
19.	ниже минимального балла, %	191 (13,8%)	127 (9,74%)	247 (18,49%)
20.	от минимального балла до 60 баллов, %	595 (42,99%)	515 (39,49%)	427 (31,96%)
21.	от 61 до 80 баллов, %	445 (32,15%)	506 (38,8%)	443 (33,16%)
22.	от 81 до 99 баллов, %	149 (10,77%)	153 (11,73%)	216 (16,17%)
23.	100 баллов, чел.	4 (0,29%)	3 (0,23%)	3 (0,22%)
24.	Средний тестовый балл	58,49	60,76	59,45

№п/ п	Литература	Субъект Российской Федерации		
		2021 г.	2022 г.	2023 г.
25.	ниже минимального балла, %	7 (3,95%)	5 (3,09%)	10 (4,85%)
26.	от минимального балла до 60 баллов, %	68 (38,42%)	101 (63,13%)	129 (62,62%)
27.	от 61 до 80 баллов, %	78 (44,07%)	30 (18,52%)	43 (20,87%)
28.	от 81 до 99 баллов, %	19 (10,73%)	21 (12,96%)	21 (10,19%)
29.	100 баллов, чел.	5 (2,82%)	3 (1,85%)	3 (1,46%)
30.	Средний тестовый балл	62,58	57,98	56,32

1.13. Результаты ГВЭ-11 по обязательным предметам

Предмет	Количество участников	Средний тестовый балл по 5-балльной шкале	Пятибалльная шкала			
			«2»	«3»	«4»	«5»
			Интервал первичных баллов / количество участников, набравших соответствующий первичный балл			
Русский язык	25	3,2	0 – 4	5 – 10	11 – 14	15 – 17
			0	21 (84%)	3 (12%)	1 (4%)
Математика	26	3,27	0 – 3	4 – 6	7 – 9	10 – 14
			0	19 (73,08%)	7 (26,92%)	0

Средний тестовый балл ГВЭ-11 в 2022 году по русскому языку 3,72, в 2021 г. – 3,33, по математике в 2022 г. – 3,45, в 2021 г. – 3,14.

Средний тестовый балл и количество участников ГВЭ-11 по обязательным предметам на уровне образовательных организаций

Код и наименование образовательных организаций, пунктов регистрации участников	Русский язык		Математика	
	Средний тестовый балл	Кол-во учащихся	Средний тестовый балл	Кол-во учащихся
34 Муниципальное автономное общеобразовательное учреждение "Педагогический лицей"	3	1	3	1
89 Муниципальное общеобразовательное учреждение "Гимназия г. Невеля Псковской области"	-	-	4	1
130 Муниципальное бюджетное общеобразовательное учреждение "Печорская средняя общеобразовательная школа №3"	5	1	4	1
152 Муниципальное бюджетное общеобразовательное учреждение "Серёдкинская средняя общеобразовательная школа Псковского района"	3	5	3,4	5
173 МБОУ "Идрицкая средняя общеобразовательная школа"	3,5	4	3,25	4
175 МБОУ "Сосновоборская средняя общеобразовательная школа"	3,11	9	3	9
478 Муниципальное бюджетное общеобразовательное учреждение "Вечерняя (сменная) общеобразовательная школа №1"	3	1	4	1
485 МБОУ "Крюковская вечерняя (сменная) школа" муниципального образования «Островский район»	3	4	3,25	4

Раздел 2. Основные статистические результаты ГИА-9 в Псковской области

2.1. Общие результаты участников ОГЭ в 5-балльной шкале

Предмет	Количество участников	Средний первичный балл	Количество (чел./ %) участников с макс. баллом	Пятибалльная шкала			
				«2»	«3»	«4»	«5»
				Интервал первичных баллов / процент учащихся, набравших соответствующий первичный балл			
Русский язык*	5804	25,97	244/4,20	0 – 14	15 – 22	23 – 28	29 – 33
				2,45	31,08	34,27	32,20
Математика**	5873	15,16	12/0,20	0 – 7	8 – 14	15 – 21	22 – 31
				4,72	41,07	43,67	10,54
Физика	546	25,08	0	0 – 10	11 – 22	23 – 34	35 – 45
				0,92	38,83	44,51	15,75
Химия	518	28,23	11/2,12	0 – 9	10 – 20	21 – 30	31 – 40
				1,16	21,04	28,57	49,23
Информатика и ИКТ	2029	10,29	35/1,72	0 – 4	5 – 10	11 – 15	16 – 19
				4,78	50,22	32,13	12,86
История	215	24,52	3/1,40	0 – 10	11 – 20	21 – 29	30 – 37
				2,79	24,19	43,72	29,30
Биология	1849	28,30	0	0 – 12	13 – 25	26 – 37	38 – 48
				1,84	34,67	49,92	13,57
География	2492	19,62	6/0,24	0 – 11	12 – 18	19 – 25	26 – 31
				6,82	34,11	41,73	17,34
Английский язык	313	55,08	2/0,64	0 – 28	29 – 45	46 – 57	58 – 68
				1,60	15,34	30,99	52,08
Немецкий язык	10	48,80	0	0 – 28	29 – 45	46 – 57	58 – 68
				0	30,00	50,00	20,00
Французский язык	1	46,00	0	0 – 28	29 – 45	46 – 57	58 – 68
				0	0	100,00	0
Обществознание	3504	21,56	6/0,17	0 – 13	14 – 23	24 – 31	32 – 37
				6,82	55,74	31,11	6,34
Литература	131	31,14	6/4,58	0 – 15	16 – 25	26 – 34	35 – 42
				3,82	19,08	35,88	41,22

*По русскому языку по критериям ГК1 – ГК4 участнику, набравшему менее 4 баллов, выставляется отметка «3», менее 6 баллов – отметка «4».

**По математике минимальный результат выполнения экзаменационной работы составляет 8 баллов, при условии, что из них не менее 2-х баллов получено по модулю «Геометрия».

**2.2. Результаты ОГЭ по предметам
на уровне муниципальных образований**

Русский язык

Код МОУО	Муниципальные образования	Количество участников	Средний первичный балл	Количество участников в %, получивших экзаменационную отметку							
				«2»		«3»		«4»		«5»	
				чел.	%	чел.	%	чел.	%	чел.	%
1	г. Псков	2253	26,90	39	1,73	568	25,21	786	34,89	860	38,17
22	г. Великие Луки	1011	25,96	26	2,57	309	30,56	336	33,23	340	33,63
23	Бежаницкий район	75	24,73	3	4,00	23	30,67	29	38,67	20	26,67
24	Великолукский район	92	23,59	4	4,35	46	50,00	28	30,43	14	15,22
25	Гдовский район	83	24,71	3	3,61	33	39,76	29	34,94	18	21,69
21	Дедовичский район	113	24,44	4	3,54	47	41,59	40	35,40	22	19,47
26	Дновский район	130	24,94	5	3,85	42	32,31	49	37,69	34	26,15
27	Красногородский район	49	26,96	1	2,04	12	24,49	17	34,69	19	38,78
28	Куньинский район	45	24,44	1	2,22	22	48,89	11	24,44	11	24,44
29	Локнянский район	90	25,68	3	3,33	36	40,00	26	28,89	25	27,78
30	Невельский район	202	23,17	17	8,42	89	44,06	56	27,72	40	19,80
31	Новоржевский район	50	27,22	0	0,00	16	32,00	19	38,00	15	30,00
32	Новосокольнический район	104	25,97	0	0,00	28	26,92	45	43,27	31	29,81
33	Опочецкий район	136	25,52	1	,74	51	37,50	44	32,35	40	29,41
34	Островский район	255	24,27	18	7,06	96	37,65	81	31,76	60	23,53
35	Палкинский район	54	26,67	0	0,00	16	29,63	18	33,33	20	37,04
36	Печорский район	192	25,76	0	0,00	76	39,58	74	38,54	42	21,88
37	Плюсский район	44	25,64	2	4,55	11	25,00	16	36,36	15	34,09
38	Порховский район	120	24,29	4	3,33	53	44,17	32	26,67	31	25,83
39	Псковский район	217	25,87	4	1,84	76	35,02	76	35,02	61	28,11
40	Пустошкинский район	71	25,52	0	0,00	27	38,03	23	32,39	21	29,58
41	Пушкиногорский район	66	26,09	0	0,00	19	28,79	29	43,94	18	27,27
42	Пыталовский район	94	24,93	1	1,06	40	42,55	31	32,98	22	23,40
43	Себежский район	165	26,19	5	3,03	42	25,45	66	40,00	52	31,52
44	Струго-Красненский район	67	25,79	1	1,49	19	28,36	21	31,34	26	38,81
45	Усвятский район	26	27,54	0	0,00	7	26,92	7	26,92	12	46,15

Математика

Код МОУО	Муниципальные образования	Количество участников	Средний первичный балл	Количество участников в %, получивших экзаменационную отметку							
				«2»		«3»		«4»		«5»	
				чел.	%	чел.	%	чел.	%	чел.	%
1	г. Псков	2274	16,25	75	3,30	781	34,34	1086	47,76	332	14,60
22	г. Великие Луки	1035	15,29	60	5,80	396	38,26	459	44,35	120	11,59
23	Бежаницкий район	75	13,93	5	6,67	35	46,67	31	41,33	4	5,33
24	Великолукский район	93	13,01	8	8,60	52	55,91	31	33,33	2	2,15
25	Гдовский район	84	13,38	7	8,33	43	51,19	32	38,10	2	2,38
21	Дедовичский район	119	13,90	14	11,76	47	39,50	48	40,34	10	8,40
26	Дновский район	130	13,85	8	6,15	60	46,15	55	42,31	7	5,38
27	Красногородский район	51	14,25	2	3,92	23	45,10	22	43,14	4	7,84
28	Куныинский район	45	13,58	2	4,44	30	66,67	9	20,00	4	8,89
29	Локнянский район	90	14,17	3	3,33	40	44,44	47	52,22	0	0,00
30	Невельский район	207	12,06	34	16,43	110	53,14	51	24,64	12	5,80
31	Новоржевский район	50	16,46	0	0,00	15	30,00	26	52,00	9	18,00
32	Новосокольнический район	104	15,72	1	0,96	39	37,50	56	53,85	8	7,69
33	Опочецкий район	137	13,42	5	3,65	78	56,93	52	37,96	2	1,46
34	Островский район	259	14,85	13	5,02	110	42,47	110	42,47	26	10,04
35	Палкинский район	54	14,24	3	5,56	27	50,00	18	33,33	6	11,11
36	Печорский район	192	14,49	0	0,00	110	57,29	70	36,46	12	6,25
37	Плюсский район	44	15,07	2	4,55	17	38,64	20	45,45	5	11,36
38	Порховский район	125	12,58	13	10,40	69	55,20	40	32,00	3	2,40
39	Псковский район	218	14,09	9	4,13	109	50,00	86	39,45	14	6,42
40	Пустошкинский район	71	12,92	5	7,04	44	61,97	22	30,99	0	0,00
41	Пушкиногорский район	66	15,74	0	0,00	28	42,42	30	45,45	8	12,12
42	Пыталовский район	94	14,44	3	3,19	48	51,06	38	40,43	5	5,32
43	Себежский район	163	15,41	2	1,23	65	39,88	83	50,92	13	7,98
44	Струго-Красненский район	67	15,46	3	4,48	27	40,30	31	46,27	6	8,96
45	Усвятский район	26	16,50	0	0,00	9	34,62	12	46,15	5	19,23

Физика

Код МОУО	Муниципальные образования	Количество участников	Средний первичный балл	Количество участников в %, получивших экзаменационную отметку							
				«2»		«3»		«4»		«5»	
				чел.	%	чел.	%	чел.	%	чел.	%
1	г. Псков	279	26,93	1	0,36	87	31,18	129	46,24	62	22,22
22	г. Великие Луки	108	24,65	1	0,93	43	39,81	52	48,15	12	11,11
23	Бежаницкий район	1	15,00	0	0,00	1	100,00	0	0,00	0	0,00
24	Великолукский район	1	17,00	0	0,00	1	100,00	0	0,00	0	0,00
25	Гдовский район	5	24,00	0	0,00	2	40,00	3	60,00	0	0,00
21	Дедовичский район	2	20,00	0	0,00	1	50,00	1	50,00	0	0,00
26	Дновский район	3	28,67	0	0,00	0	0,00	2	66,67	1	33,33
27	Красногородский район	2	19,50	0	0,00	1	50,00	1	50,00	0	0,00
28	Куньинский район	2	20,00	0	0,00	1	50,00	1	50,00	0	0,00
29	Локнянский район	11	20,27	0	0,00	7	63,64	4	36,36	0	0,00
30	Невельский район	6	25,33	0	0,00	3	50,00	2	33,33	1	16,67
31	Новоржевский район	2	29,00	0	0,00	0	0,00	2	100,00	0	0,00
32	Новосокольнический район	14	23,14	0	0,00	6	42,86	6	42,86	2	14,29
33	Опочецкий район	4	25,50	0	0,00	1	25,00	3	75,00	0	0,00
34	Островский район	22	20,18	1	4,55	14	63,64	6	27,27	1	4,55
35	Палкинский район	4	26,00	0	0,00	1	25,00	3	75,00	0	0,00
36	Печорский район	9	26,22	0	0,00	2	22,22	6	66,67	1	11,11
37	Плюсский район	7	26,00	0	0,00	3	42,86	2	28,57	2	28,57
38	Порховский район	8	20,38	0	0,00	6	75,00	2	25,00	0	0,00
39	Псковский район	22	18,91	2	9,09	14	63,64	4	18,18	2	9,09
40	Пустошкинский район	14	22,00	0	0,00	7	50,00	7	50,00	0	0,00
41	Пушкиногорский район	2	36,50	0	0,00	0	0,00	0	0,00	2	100,00
42	Пыталовский район	3	16,00	0	0,00	3	100,00	0	0,00	0	0,00
43	Себежский район	10	22,20	0	0,00	5	50,00	5	50,00	0	0,00
44	Струго-Красненский район	3	23,67	0	0,00	1	33,33	2	66,67	0	0,00
45	Усвятский район	2	18,00	0	0,00	2	100,00	0	0,00	0	0,00

Химия

Код МОУ О	Муниципальные образования	Количество участников	Средний первичный балл	Количество участников в %, получивших экзаменационную отметку							
				«2»		«3»		«4»		«5»	
				чел.	%	чел.	%	чел.	%	чел.	%
1	г. Псков	232	29,36	3	1,29	39	16,81	62	26,72	128	55,17
22	г. Великие Луки	83	29,43	1	1,20	14	16,87	21	25,30	47	56,63
23	Бежаницкий район	7	19,29	0	0,00	4	57,14	3	42,86	0	0,00
24	Великолукский район	2	21,00	0	0,00	1	50,00	1	50,00	0	0,00
25	Гдовский район	1	31,00	0	0,00	0	0,00	0	0,00	1	100,00
21	Дедовичский район	5	22,80	2	40,00	0	0,00	0	0,00	3	60,00
26	Дновский район	16	27,44	0	0,00	3	18,75	8	50,00	5	31,25
27	Красногородский район	10	25,40	0	0,00	3	30,00	4	40,00	3	30,00
28	Куньинский район	3	36,67	0	0,00	0	0,00	0	0,00	3	100,00
29	Локнянский район	5	20,80	0	0,00	3	60,00	1	20,00	1	20,00
30	Невельский район	7	29,14	0	0,00	1	14,29	2	28,57	4	57,14
31	Новоржевский район	4	19,25	0	0,00	3	75,00	1	25,00	0	0,00
32	Новосокольнический район	11	29,55	0	0,00	1	9,09	4	36,36	6	54,55
33	Опочецкий район	7	24,57	0	0,00	2	28,57	3	42,86	2	28,57
34	Островский район	18	28,94	0	0,00	5	27,78	4	22,22	9	50,00
35	Палкинский район	2	31,50	0	0,00	0	0,00	1	50,00	1	50,00
36	Печорский район	25	24,40	0	0,00	11	44,00	6	24,00	8	32,00
37	Плюсский район	1	36,00	0	0,00	0	0,00	0	0,00	1	100,00
38	Порховский район	16	28,00	0	0,00	3	18,75	6	37,50	7	43,75
39	Псковский район	26	25,00	0	0,00	8	30,77	11	42,31	7	26,92
40	Пустошкинский район	1	19,00	0	0,00	1	100,00	0	0,00	0	0,00
41	Пушкиногорский район	8	29,88	0	0,00	1	12,50	2	25,00	5	62,50
42	Пыталовский район	4	18,50	0	0,00	2	50,00	2	50,00	0	0,00
43	Себежский район	10	30,00	0	0,00	1	10,00	2	20,00	7	70,00
44	Струго-Красненский район	7	23,86	0	0,00	3	42,86	2	28,57	2	28,57
45	Усвятский район	7	33,43	0	0,00	0	0,00	2	28,57	5	71,43

Биология

Код МОУО	Муниципальные образования	Количество участников	Средний пер- вичный балл	Количество участников в %, получивших экзаменационную отметку							
				«2»		«3»		«4»		«5»	
				чел.	%	чел.	%	чел.	%	чел.	%
1	г. Псков	488	30,48	7	1,43	116	23,77	269	55,12	96	19,67
22	г. Великие Луки	316	27,65	11	3,48	118	37,34	141	44,62	46	14,56
23	Бежаницкий район	40	29,03	0	0,00	10	25,00	25	62,50	5	12,50
24	Великолукский район	41	25,88	1	2,44	18	43,90	21	51,22	1	2,44
25	Гдовский район	16	26,94	0	0,00	7	43,75	7	43,75	2	12,50
21	Дедовичский район	36	27,69	1	2,78	11	30,56	21	58,33	3	8,33
26	Дновский район	83	27,51	2	2,41	30	36,14	43	51,81	8	9,64
27	Красногородский район	10	30,90	0	0,00	3	30,00	5	50,00	2	20,00
28	Куньинский район	22	25,41	0	0,00	13	59,09	7	31,82	2	9,09
29	Локнянский район	61	27,16	0	0,00	27	44,26	29	47,54	5	8,20
30	Невельский район	86	24,24	5	5,81	42	48,84	33	38,37	6	6,98
31	Новоржевский район	27	28,33	0	0,00	8	29,63	18	66,67	1	3,70
32	Новосокольнический район	62	26,79	0	0,00	27	43,55	33	53,23	2	3,23
33	Опочецкий район	34	28,21	0	0,00	12	35,29	18	52,94	4	11,76
34	Островский район	123	26,38	5	4,07	50	40,65	56	45,53	12	9,76
35	Палкинский район	12	31,83	0	0,00	3	25,00	5	41,67	4	33,33
36	Печорский район	93	25,95	0	0,00	48	51,61	40	43,01	5	5,38
37	Плюсский район	13	32,00	0	0,00	2	15,38	8	61,54	3	23,08
38	Порховский район	36	26,53	2	5,56	15	41,67	17	47,22	2	5,56
39	Псковский район	65	29,49	0	0,00	21	32,31	32	49,23	12	18,46
40	Пустошкинский район	22	26,36	0	0,00	10	45,45	12	54,55	0	0,00
41	Пушкиногорский район	39	31,10	0	0,00	9	23,08	24	61,54	6	15,38
42	Пыталовский район	47	27,60	0	0,00	16	34,04	29	61,70	2	4,26
43	Себежский район	40	32,40	0	0,00	9	22,50	17	42,50	14	35,00
44	Струго-Красненский район	26	29,85	0	0,00	10	38,46	10	38,46	6	23,08
45	Усвятский район	11	27,09	0	0,00	6	54,55	3	27,27	2	18,18

История

Код МОУО	Муниципальные образования	Количество участников	Средний первичный балл	Количество участников в %, получивших экзаменационную отметку							
				«2»		«3»		«4»		«5»	
				чел.	%	чел.	%	чел.	%	чел.	%
1	г. Псков	80	25,49	0	0,00	14	17,50	43	53,75	23	28,75
22	г. Великие Луки	28	23,29	0	0,00	10	35,71	13	46,43	5	17,86
23	Бежаницкий район	1	32,00	0	0,00	0	0,00	0	0,00	1	100,00
24	Великолукский район	1	32,00	0	0,00	0	0,00	0	0,00	1	100,00
25	Гдовский район	3	28,33	0	0,00	0	0,00	2	66,67	1	33,33
21	Дедовичский район	4	26,75	0	0,00	0	0,00	3	75,00	1	25,00
26	Дновский район	9	15,00	3	33,33	2	22,22	4	44,44	0	0,00
27	Красногородский район	0	0	0	0,00	0	0,00	0	0,00	0	0,00
28	Куньинский район	3	27,00	0	0,00	0	0,00	2	66,67	1	33,33
29	Локнянский район	2	27,00	0	0,00	0	0,00	2	100,00	0	0,00
30	Невельский район	8	17,75	2	25,00	4	50,00	0	0,00	2	25,00
31	Новоржевский район	2	29,50	0	0,00	0	0,00	1	50,00	1	50,00
32	Новосокольнический район	0	0	0	0,00	0	0,00	0	0,00	0	0,00
33	Опочецкий район	4	25,25	0	0,00	1	25,00	1	25,00	2	50,00
34	Островский район	24	23,71	0	0,00	9	37,50	8	33,33	7	29,17
35	Палкинский район	3	31,00	0	0,00	0	0,00	1	33,33	2	66,67
36	Печорский район	10	25,40	0	0,00	3	30,00	5	50,00	2	20,00
37	Плюсский район	2	26,00	0	0,00	0	0,00	1	50,00	1	50,00
38	Порховский район	4	21,25	1	25,00	0	0,00	2	50,00	1	25,00
39	Псковский район	12	23,33	0	0,00	6	50,00	3	25,00	3	25,00
40	Пустошкинский район	1	27,00	0	0,00	0	0,00	1	100,00	0	0,00
41	Пушкиногорский район	0	0	0	0,00	0	0,00	0	0,00	0	0,00
42	Пыталовский район	1	33,00	0	0,00	0	0,00	0	0,00	1	100,00
43	Себежский район	12	27,75	0	0,00	3	25,00	1	8,33	8	66,67
44	Струго-Красненский район	0	0	0	0,00	0	0,00	0	0,00	0	0,00
45	Усвятский район	1	26,00	0	0,00	0	0,00	1	100,00	0	0,00

География

Код МОУ О	Муниципальные образования	Количество участников	Средний первичный балл	Количество участников в %, получивших экзаменационную отметку							
				«2»		«3»		«4»		«5»	
				чел.	%	чел.	%	чел.	%	чел.	%
1	г. Псков	733	20,74	29	3,96	202	27,56	348	47,48	154	21,01
22	г. Великие Луки	440	18,80	48	10,91	148	33,64	176	40,00	68	15,45
23	Бежаницкий район	26	16,69	5	19,23	11	42,31	9	34,62	1	3,85
24	Великолукский район	74	19,22	6	8,11	28	37,84	26	35,14	14	18,92
25	Гдовский район	54	18,65	6	11,11	21	38,89	18	33,33	9	16,67
21	Дедовичский район	56	18,34	3	5,36	28	50,00	17	30,36	8	14,29
26	Дновский район	49	19,55	4	8,16	16	32,65	23	46,94	6	12,24
27	Красногородский район	33	19,00	0	0,00	17	51,52	12	36,36	4	12,12
28	Куньинский район	25	16,16	2	8,00	15	60,00	8	32,00	0	0,00
29	Локнянский район	52	20,58	1	1,92	20	38,46	20	38,46	11	21,15
30	Невельский район	106	16,25	24	22,64	47	44,34	21	19,81	14	13,21
31	Новоржевский район	19	24,00	0	0,00	1	5,26	11	57,89	7	36,84
32	Новосокольнический район	77	18,94	4	5,19	33	42,86	36	46,75	4	5,19
33	Опочецкий район	68	18,43	6	8,82	27	39,71	28	41,18	7	10,29
34	Островский район	63	16,59	10	15,87	28	44,44	22	34,92	3	4,76
35	Палкинский район	32	21,88	0	0,00	7	21,88	14	43,75	11	34,38
36	Печорский район	124	19,62	0	0,00	55	44,35	49	39,52	20	16,13
37	Плюсский район	30	19,67	3	10,00	9	30,00	14	46,67	4	13,33
38	Порховский район	77	18,57	6	7,79	32	41,56	29	37,66	10	12,99
39	Псковский район	90	20,60	5	5,56	25	27,78	43	47,78	17	18,89
40	Пустошкинский район	38	19,53	1	2,63	17	44,74	16	42,11	4	10,53
41	Пушкиногорский район	26	24,23	0	0,00	1	3,85	14	53,85	11	42,31
42	Пыталовский район	46	20,28	2	4,35	14	30,43	21	45,65	9	19,57
43	Себежский район	86	20,44	3	3,49	30	34,88	38	44,19	15	17,44
44	Струго-Красненский район	48	20,60	2	4,17	14	29,17	20	41,67	12	25,00
45	Усвятский район	20	24,00	0	0,00	4	20,00	7	35,00	9	45,00

Английский язык

Код МОУО	Муниципальные образования	Количество участников	Средний первичный балл	Количество участников в %, получивших экзаменационную отметку							
				«2»		«3»		«4»		«5»	
				чел.	%	чел.	%	чел.	%	чел.	%
1	г. Псков	187	56,56	3	1,60	18	9,63	57	30,48	109	58,29
22	г. Великие Луки	73	51,26	1	1,37	20	27,40	26	35,62	26	35,62
23	Бежаницкий район	3	50,00	0	0,00	1	33,33	2	66,67	0	0,00
24	Великолукский район	4	50,25	0	0,00	1	25,00	2	50,00	1	25,00
25	Гдовский район	0	0	0	0,00	0	0,00	0	0,00	0	0,00
21	Дедовичский район	1	56,00	0	0,00	0	0,00	1	100,00	0	0,00
26	Дновский район	0	0	0	0,00	0	0,00	0	0,00	0	0,00
27	Красногородский район	2	54,50	0	0,00	1	50,00	0	0,00	1	50,00
28	Куньинский район	2	62,00	0	0,00	0	0,00	0	0,00	2	100,00
29	Локнянский район	0	0	0	0,00	0	0,00	0	0,00	0	0,00
30	Невельский район	5	62,40	0	0,00	0	0,00	0	0,00	5	100,00
31	Новоржевский район	0	0	0	0,00	0	0,00	0	0,00	0	0,00
32	Новосокольнический район	0	0	0	0,00	0	0,00	0	0,00	0	0,00
33	Опочецкий район	6	53,67	0	0,00	1	16,67	2	33,33	3	50,00
34	Островский район	4	57,25	0	0,00	0	0,00	2	50,00	2	50,00
35	Палкинский район	4	52,75	0	0,00	2	50,00	0	0,00	2	50,00
36	Печорский район	8	58,63	0	0,00	2	25,00	1	12,50	5	62,50
37	Плюсский район	0	0	0	0,00	0	0,00	0	0,00	0	0,00
38	Порховский район	4	50,25	0	0,00	1	25,00	2	50,00	1	25,00
39	Псковский район	2	60,00	0	0,00	0	0,00	1	50,00	1	50,00
40	Пустошкинский район	0	0	0	0,00	0	0,00	0	0,00	0	0,00
41	Пушкиногорский район	0	0	0	0,00	0	0,00	0	0,00	0	0,00
42	Пыталовский район	0	0	0	0,00	0	0,00	0	0,00	0	0,00
43	Себежский район	6	55,00	0	0,00	1	16,67	1	16,67	4	66,67
44	Струго-Красненский район	2	43,50	1	50,00	0	0,00	0	0,00	1	50,00
45	Усвятский район	0	0	0	0,00	0	0,00	0	0,00	0	0,00

Немецкий язык

Код МОУО	Муниципальные образования	Количество участников	Средний первичный балл	Количество участников в %, получивших экзаменационную отметку							
				«2»		«3»		«4»		«5»	
				чел.	%	чел.	%	чел.	%	чел.	%
1	г. Псков	7	50,57	0	0,00	2	28,57	3	42,86	2	28,57
22	г. Великие Луки	3	44,67	0	0,00	1	33,33	2	66,67	0	0,00

Французский язык

Код МОУО	Муниципальные образования	Количество участников	Средний первичный балл	Количество участников в %, получивших экзаменационную отметку							
				«2»		«3»		«4»		«5»	
				чел.	%	чел.	%	чел.	%	чел.	%
1	г. Псков	1	46,00	0	0,00	0	0,00	1	100,00	0	0,00

Обществознание

Код МОУО	Муниципальные образования	Количество участников	Средний первичный балл	Количество участников в %, получивших экзаменационную отметку							
				«2»		«3»		«4»		«5»	
				чел.	%	чел.	%	чел.	%	чел.	%
1	г. Псков	1287	22,30	75	5,83	665	51,67	449	34,89	98	7,61
22	г. Великие Луки	653	20,80	58	8,88	372	56,97	188	28,79	35	5,36
23	Бежаницкий район	54	21,11	6	11,11	27	50,00	19	35,19	2	3,70
24	Великолукский район	52	21,35	5	9,62	27	51,92	17	32,69	3	5,77
25	Гдовский район	63	19,89	6	9,52	43	68,25	12	19,05	2	3,17
21	Дедовичский район	73	19,07	6	8,22	55	75,34	10	13,70	2	2,74
26	Дновский район	86	19,85	10	11,63	54	62,79	20	23,26	2	2,33
27	Красногородский район	37	20,73	2	5,41	24	64,86	10	27,03	1	2,70
28	Куньинский район	33	20,58	1	3,03	22	66,67	9	27,27	1	3,03
29	Локнянский район	31	25,45	1	3,23	10	32,26	15	48,39	5	16,13
30	Невельский район	120	19,30	18	15,00	72	60,00	26	21,67	4	3,33
31	Новоржевский район	45	26,47	0	0,00	14	31,11	21	46,67	10	22,22
32	Новосокольнический район	24	20,79	1	4,17	14	58,33	9	37,50	0	0,00
33	Опочецкий район	80	20,84	5	6,25	49	61,25	22	27,50	4	5,00
34	Островский район	181	21,24	16	8,84	108	59,67	44	24,31	13	7,18
35	Палкинский район	38	21,89	0	0,00	25	65,79	11	28,95	2	5,26
36	Печорский район	67	24,30	0	0,00	29	43,28	32	47,76	6	8,96
37	Плюсский район	29	20,97	3	10,34	13	44,83	11	37,93	2	6,90
38	Порховский район	86	20,49	12	13,95	48	55,81	23	26,74	3	3,49
39	Псковский район	103	21,09	2	1,94	67	65,05	25	24,27	9	8,74
40	Пустошкинский район	58	20,59	2	3,45	41	70,69	14	24,14	1	1,72
41	Пушкиногорский район	43	23,33	0	0,00	20	46,51	21	48,84	2	4,65
42	Пыталовский район	81	20,83	2	2,47	56	69,14	19	23,46	4	4,94
43	Себежский район	132	22,55	5	3,79	71	53,79	48	36,36	8	6,06
44	Струго-Красненский район	37	21,49	2	5,41	23	62,16	10	27,03	2	5,41
45	Усвятский район	11	23,64	1	9,09	4	36,36	5	45,45	1	9,09

Информатика и ИКТ

Код МОУО	Муниципальные образования	Количество участников	Средний первичный балл	Количество участников в %, получивших экзаменационную отметку							
				«2»		«3»		«4»		«5»	
				чел.	%	чел	%	чел	%	чел.	%
1	г. Псков	1139	10,12	55	4,83	596	52,33	352	30,90	136	11,94
22	г. Великие Луки	307	11,17	10	3,26	129	42,02	113	36,81	55	17,92
23	Бежаницкий район	17	10,24	0	0,00	11	64,71	4	23,53	2	11,76
24	Великолукский район	10	8,70	0	0,00	8	80,00	2	20,00	0	0,00
25	Гдовский район	21	10,24	2	9,52	9	42,86	10	47,62	0	0,00
21	Дедовичский район	47	9,47	7	14,89	19	40,43	18	38,30	3	6,38
26	Дновский район	13	12,00	0	0,00	6	46,15	3	23,08	4	30,77
27	Красногородский район	5	11,00	0	0,00	3	60,00	1	20,00	1	20,00
28	Куньинский район	0	0	0	0,00	0	0,00	0	0,00	0	0,00
29	Локнянский район	11	10,73	1	9,09	4	36,36	5	45,45	1	9,09
30	Невельский район	59	8,68	9	15,25	29	49,15	16	27,12	5	8,47
31	Новоржевский район	1	17,00	0	0,00	0	0,00	0	0,00	1	100,00
32	Новосокольнический район	16	10,69	0	0,00	7	43,75	8	50,00	1	6,25
33	Опочецкий район	63	11,24	3	4,76	24	38,10	21	33,33	15	23,81
34	Островский район	72	9,93	4	5,56	36	50,00	26	36,11	6	8,33
35	Палкинский район	13	7,92	1	7,69	10	76,92	2	15,38	0	0,00
36	Печорский район	41	10,24	0	0,00	25	60,98	13	31,71	3	7,32
37	Плюсский район	5	14,00	0	0,00	2	40,00	0	0,00	3	60,00
38	Порховский район	17	12,82	0	0,00	6	35,29	4	23,53	7	41,18
39	Псковский район	106	9,77	5	4,72	61	57,55	31	29,25	9	8,49
40	Пустошкинский район	6	10,17	0	0,00	4	66,67	2	33,33	0	0,00
41	Пушкиногорский район	14	9,29	0	0,00	10	71,43	4	28,57	0	0,00
42	Пыталовский район	7	11,71	0	0,00	2	28,57	4	57,14	1	14,29
43	Себежский район	28	12,21	0	0,00	10	35,71	10	35,71	8	28,57
44	Струго-Красненский район	10	9,10	0	0,00	7	70,00	3	30,00	0	0,00
45	Усвятский район	1	8,00	0	0,00	1	100,00	0	0,00	0	0,00

Литература

Код МОУО	Муниципальные образования	Количество участников	Средний первичный балл	Количество участников в %, получивших экзаменационную отметку							
				«2»		«3»		«4»		«5»	
				чел.	%	чел.	%	чел.	%	чел.	%
1	г. Псков	63	32,27	4	6,35	5	7,94	22	34,92	32	50,79
22	г. Великие Луки	32	31,16	1	3,13	7	21,88	12	37,50	12	37,50
23	Бежаницкий район	1	19,00	0	0,00	1	100,00	0	0,00	0	0,00
24	Великолукский район	1	25,00	0	0,00	1	100,00	0	0,00	0	0,00
25	Гдовский район	4	31,00	0	0,00	1	25,00	1	25,00	2	50,00
21	Дедовичский район	0	0	0	0,00	0	0,00	0	0,00	0	0,00
26	Дновский район	1	17,00	0	0,00	1	100,00	0	0,00	0	0,00
27	Красногородский район	1	42,00	0	0,00	0	0,00	0	0,00	1	100,00
28	Куньинский район	0	0	0	0,00	0	0,00	0	0,00	0	0,00
29	Локнянский район	1	23,00	0	0,00	1	100,00	0	0,00	0	0,00
30	Невельский район	4	31,25	0	0,00	1	25,00	2	50,00	1	25,00
31	Новоржевский район	0	0	0	0,00	0	0,00	0	0,00	0	0,00
32	Новосокольнический район	4	26,50	0	0,00	2	50,00	1	25,00	1	25,00
33	Опочецкий район	0	0	0	0,00	0	0,00	0	0,00	0	0,00
34	Островский район	3	32,00	0	0,00	1	33,33	0	0,00	2	66,67
35	Палкинский район	0	0	0	0,00	0	0,00	0	0,00	0	0,00
36	Печорский район	2	38,00	0	0,00	0	0,00	0	0,00	2	100,00
37	Плюсский район	1	20,00	0	0,00	1	100,00	0	0,00	0	0,00
38	Порховский район	0	0	0	0,00	0	0,00	0	0,00	0	0,00
39	Псковский район	7	28,29	0	0,00	2	28,57	5	71,43	0	0,00
40	Пустошкинский район	2	25,50	0	0,00	1	50,00	1	50,00	0	0,00
41	Пушкиногорский район	0	0	0	0,00	0	0,00	0	0,00	0	0,00
42	Пыталовский район	1	28,00	0	0,00	0	0,00	1	100,00	0	0,00
43	Себежский район	2	33,50	0	0,00	0	0,00	1	50,00	1	50,00
44	Струго-Красненский район	1	32,00	0	0,00	0	0,00	1	100,00	0	0,00
45	Усвятский район	0	0	0	0,00	0	0,00	0	0,00	0	0,00

**2.3. Результаты рейтингования* по массовым предметам ОГЭ
муниципальных образований**

Код МОУО	Муниципальные образования	Русский язык	Математика	Обществознание
1	г. Псков	0,85	0,94	0,44
22	г. Великие Луки	0,64	0,73	0,23
23	Бежаницкий район	0,36	0,42	0,28
24	Великолукский район	0,10	0,21	0,31
25	Гдовский район	0,35	0,30	0,11
21	Дедовичский район	0,29	0,41	0,00
26	Дновский район	0,40	0,40	0,11
27	Красногородский район	0,87	0,49	0,22
28	Куньинский район	0,29	0,34	0,20
29	Локнянский район	0,57	0,47	0,86
30	Невельский район	0,00	0,00	0,03
31	Новоржевский район	0,93	0,99	1,00
32	Новосокольнический район	0,64	0,82	0,23
33	Опочецкий район	0,54	0,31	0,24
34	Островский район	0,25	0,63	0,29
35	Палкинский район	0,80	0,49	0,38
36	Печорский район	0,59	0,55	0,71
37	Плюсский район	0,56	0,68	0,26
38	Порховский район	0,26	0,12	0,19
39	Псковский район	0,62	0,46	0,27
40	Пустошкинский район	0,54	0,19	0,20
41	Пушкиногорский район	0,67	0,83	0,58
42	Пыталовский район	0,40	0,54	0,24
43	Себежский район	0,69	0,75	0,47
44	Струго-Красненский район	0,60	0,77	0,33
45	Усвятский район	1,00	1,00	0,62

**Рейтинги были подготовлены после нормирования результатов тестирования в соответствии с формулой: $X_{norm} = \frac{X_k - X_{min}}{X_{max} - X_{min}}$, где X_k – средний ТБ по МО, X_{min} – минимальный средний ТБ, X_{max} – максимальный средний ТБ.*

2.4. Средний первичный балл участников ОГЭ на уровне образовательных организаций

Код ОО	Наименование образовательных организаций	Русский язык		Математика	
		Средний первичный балл	Кол-во учащихся	Средний первичный балл	Кол-во учащих- ся
г.Псков					
1	Муниципальное бюджетное общеобразовательное учреждение "Псковская инженерно-лингвистическая гимназия"	29,09	117	18,58	117
2	Муниципальное бюджетное общеобразовательное учреждение "Псковский технический лицей"	28,69	110	22,08	110
3	Муниципальное бюджетное общеобразовательное учреждение "Средняя общеобразовательная школа №9 им. А.С.Пушкина"	25,35	46	15,50	46
4	Муниципальное бюджетное общеобразовательное учреждение "Средняя общеобразовательная школа №1 им. Л.М.Поземского"	28,05	58	15,09	58
5	Муниципальное автономное образовательное учреждение "Лицей экономики и основ предпринимательства №10"	27,46	125	15,98	127
6	Муниципальное бюджетное общеобразовательное учреждение "Средняя общеобразовательная школа №11"	26,00	59	14,10	59
7	Муниципальное бюджетное общеобразовательное учреждение "Средняя общеобразовательная школа №12 имени Героя России А.Ю. Ширяева"	27,33	72	16,54	72
8	Муниципальное бюджетное общеобразовательное учреждение "Средняя общеобразовательная школа №13"	26,85	41	15,46	41
10	Муниципальное автономное образовательное учреждение "Гуманитарный лицей"	29,54	74	19,82	74
11	Муниципальное бюджетное общеобразовательное учреждение "Средняя общеобразовательная школа №16 имени Героя России Алексея Воробьева"	24,76	21	13,48	21
12	Муниципальное бюджетное общеобразовательное учреждение города Пскова «Средняя общеобразовательная школа №17 имени Валерия и Анатолия Молотковых»	22,50	20	12,20	20
13	Муниципальное бюджетное общеобразовательное учреждение "Средняя общеобразовательная школа №18 имени Героя Советского Союза генерала армии В.Ф. Маргелова"	27,68	69	17,45	69
14	Муниципальное бюджетное общеобразовательное учреждение "Лицей "Развитие"	27,26	127	16,57	127
15	Муниципальное бюджетное общеобразовательное учреждение "Средняя общеобразовательная школа №2"	28,13	71	16,35	71
16	Муниципальное бюджетное общеобразовательное учреждение "Естественно-математический лицей №20"	27,48	104	17,57	104
17	Муниципальное бюджетное общеобразовательное учреждение "Социально-экономический лицей №21 им. Героя России С.В.Самойлова"	28,24	76	17,99	76
18	Муниципальное бюджетное общеобразовательное учреждение "Погранично-таможенно-правовой лицей"	24,71	125	14,81	127
19	Муниципальное бюджетное общеобразовательное учреждение "Средняя общеобразовательная школа №23 с углубленным изучением английского языка"	26,29	76	14,37	76
20	Муниципальное бюджетное общеобразовательное учреждение "Средняя общеобразовательная школа №24 имени Л.И. Малякова"	27,50	133	15,39	134
21	Муниципальное бюджетное общеобразовательное учреждение "Центр образования "Псковский педагогический комплекс"	28,20	237	17,34	238
22	Муниципальное бюджетное общеобразовательное учреждение "Средняя общеобразовательная школа №3"	26,65	63	14,70	63
23	Муниципальное бюджетное общеобразовательное учреждение "Лицей №4 "Многопрофильный"	27,28	140	16,60	140
24	Муниципальное автономное общеобразовательное учреждение "Средняя общеобразовательная школа №47"	25,59	27	13,74	27
25	Муниципальное бюджетное общеобразовательное учреждение "Средняя общеобразовательная школа №5 имени Героя РФ М.Н. Евтюхина"	24,69	62	13,68	62
26	Муниципальное бюджетное общеобразовательное учреждение "Многопрофильный правовой лицей №8"	28,19	88	18,86	88
194	Муниципальное бюджетное общеобразовательное учреждение "Псковская	22,00	15	13,67	15

Код ОО	Наименование образовательных организаций	Русский язык		Математика	
		Средний первичный балл	Кол-во учащихся	Средний первичный балл	Кол-во учащихся
	общеобразовательная школа-интернат"				
478	Муниципальное бюджетное общеобразовательное учреждение "Вечерняя (сменная) общеобразовательная школа №1"	17,88	97	8,28	112
	Итого	26,90	2253	16,25	2274
г. Великие Луки					
31	Муниципальное бюджетное общеобразовательное учреждение "Средняя общеобразовательная школа №1"	24,06	48	14,54	48
32	Муниципальное бюджетное общеобразовательное учреждение "Средняя общеобразовательная школа №2"	27,16	62	14,66	64
33	Муниципальное бюджетное общеобразовательное учреждение "Гимназия им.С.В.Ковалевской"	29,43	49	21,45	49
34	Муниципальное автономное общеобразовательное учреждение "Педагогический лицей"	24,43	42	13,43	42
35	Муниципальное бюджетное общеобразовательное учреждение "Средняя общеобразовательная школа №5"	26,00	65	14,65	66
36	Муниципальное бюджетное общеобразовательное учреждение "Средняя общеобразовательная школа №6 им. Героя Советского Союза А.В. Попова"	25,17	63	13,97	64
37	Муниципальное бюджетное общеобразовательное учреждение «Средняя общеобразовательная школа № 7 имени Антона Злобина»	28,04	74	17,39	74
38	Муниципальное автономное общеобразовательное учреждение "Кадетская школа"	23,56	39	11,83	41
39	Муниципальное бюджетное общеобразовательное учреждение "Средняя общеобразовательная школа №9"	26,88	50	16,78	51
40	Муниципальное бюджетное общеобразовательное учреждение "Лицей №10"	26,24	49	16,02	49
41	Муниципальное автономное общеобразовательное учреждение "Лицей №11"	28,71	76	17,99	77
42	Муниципальное автономное общеобразовательное учреждение "Средняя общеобразовательная школа №12 имени маршала Советского Союза К.К. Рокоссовского"	27,34	94	16,48	94
43	Муниципальное бюджетное общеобразовательное учреждение "Средняя общеобразовательная школа №13"	27,83	81	16,68	81
44	Муниципальное автономное общеобразовательное учреждение "Инженерно-экономический лицей"	27,47	51	16,12	51
45	Муниципальное автономное общеобразовательное учреждение "Средняя общеобразовательная школа №16"	25,38	40	14,95	42
46	Муниципальное бюджетное общеобразовательное учреждение "Средняя общеобразовательная школа №17"	24,13	45	14,36	45
277	Государственное бюджетное общеобразовательное учреждение Псковской области "Великолукская средняя школа-интернат для детей, нуждающихся в социальной поддержке"	25,23	13	13,08	13
483	Муниципальное бюджетное общеобразовательное учреждение "Центр образования"	15,42	33	9,13	47
1076	Государственное бюджетное профессиональное образовательное учреждение Псковской области "Великолукский политехнический колледж"	18,78	37	8,54	37
	Итого	25,96	1011	15,29	1035
Бежаницкий район					
48	Муниципальное бюджетное общеобразовательное учреждение "Бежаницкая средняя школа"	26,23	53	15,32	53
50	Муниципальное бюджетное общеобразовательное учреждение "Ашевская средняя школа"	20,44	9	11,00	9
51	Муниципальное бюджетное общеобразовательное учреждение "Краснолученская основная школа"	24,50	2	9,00	2
52	Муниципальное бюджетное общеобразовательное учреждение "Кудеверская средняя школа"	26,67	3	15,33	3
53	Муниципальное бюджетное общеобразовательное учреждение "Чихачёвская	19,00	8	8,75	8

Код ОО	Наименование образовательных организаций	Русский язык		Математика	
		Средний первичный балл	Кол-во учащихся	Средний первичный балл	Кол-во учащихся
	средняя школа"				
	Итого	24,73	75	13,93	75
Великолукский район					
54	Борковская школа , филиал муниципального общеобразовательного учреждения "Пореченская средняя школа имени К.С. Заслонова"	21,50	2	17,00	2
55	Муниципальное общеобразовательное учреждение "Булынинская средняя школа"	24,36	11	12,58	12
56	Муниципальное общеобразовательное учреждение "Ивановская средняя школа"	17,00	3	6,67	3
58	Муниципальное общеобразовательное учреждение "Лычѳвская средняя школа имени М.К.Кузьмина"	21,33	15	12,00	15
59	Муниципальное общеобразовательное учреждение "Переслегинская гимназия"	24,57	28	13,29	28
60	Муниципальное общеобразовательное учреждение "Першинская средняя школа"	26,67	6	14,17	6
61	Муниципальное общеобразовательное учреждение "Пореченская средняя школа имени К.С. Заслонова"	25,63	8	15,38	8
62	Русановская школа, филиал МОУ "Ивановская средняя школа"	22,29	7	16,00	7
210	Демидовская школа, филиал МОУ "Першинская средняя школа"	18,67	6	9,17	6
211	Кировская школа, филиал муниципального общеобразовательного учреждения "Булынинская средняя школа"	25,00	2	13,00	2
617	Букровская школа, филиал муниципального общеобразовательного учреждения "Першинская средняя школа"	29,25	4	13,00	4
	Итого	23,59	92	13,01	93
Гдовский район					
63	Муниципальное бюджетное общеобразовательное учреждение "Гдовская средняя общеобразовательная школа"	26,23	47	14,19	47
64	Муниципальное бюджетное общеобразовательное учреждение "Подборовская средняя общеобразовательная школа"	20,38	8	9,11	9
65	Муниципальное бюджетное общеобразовательное учреждение "Черневская средняя общеобразовательная школа"	23,80	5	12,80	5
66	Муниципальное бюджетное общеобразовательное учреждение "Яммская средняя общеобразовательная школа"	23,67	12	12,42	12
220	Муниципальное бюджетное общеобразовательное учреждение "Добручинская основная общеобразовательная школа"	19,83	6	13,33	6
486	Частное общеобразовательное учреждение "Основная общеобразовательная Ветвеницкая церковно-приходская школа иконы Покрова Божьей Матери"	26,60	5	16,40	5
	Итого	24,71	83	13,38	84
Дедовичский район					
27	Муниципальное бюджетное общеобразовательное учреждение "Дедовичская средняя школа №2"	24,55	66	14,96	69
28	Муниципальное бюджетное общеобразовательное учреждение "Дедовичская средняя школа №1"	24,03	29	12,31	29
29	Филиал "Дубишенская школа" МБОУ "Дедовичская средняя школа №2"	19,25	4	10,40	5
30	Муниципальное бюджетное общеобразовательное учреждение "Пожеревицкая средняя школа"	27,00	7	13,00	9
233	Филиал "Вязьевская школа" МБОУ "Дедовичская СШ №1"	26,33	6	13,67	6
242	Филиал "Чернецовская школа" МБОУ "Дедовичская средняя школа №2"	21,00	1	14,00	1
	Итого	24,44	113	13,90	119
Дновский район					
67	Муниципальное общеобразовательное учреждение "Средняя общеобразовательная школа №1" г. Дно	23,46	54	13,20	54
68	Муниципальное общеобразовательное учреждение "Гимназия" г. Дно	26,36	28	14,75	28

Код ОО	Наименование образовательных организаций	Русский язык		Математика	
		Средний первичный балл	Кол-во учащихся	Средний первичный балл	Кол-во учащих- ся
70	Муниципальное общеобразовательное учреждение "Гимназия" г. Дно филиал "Моринская средняя общеобразовательная школа"	22,20	5	12,20	5
251	Муниципальное общеобразовательное учреждение "Средняя общеобразовательная школа №50" г. Дно	26,27	41	14,15	41
256	Муниципальное общеобразовательное учреждение "Средняя общеобразовательная школа №50" г. Дно филиал "Заклинская основная общеобразовательная школа"	24,50	2	17,00	2
	Итого	24,94	130	13,85	130
Красногородский район					
71	Муниципальное бюджетное общеобразовательное учреждение "Красногородская средняя школа" муниципального образования "Красногородский район"	27,33	36	14,65	37
75	Муниципальное бюджетное общеобразовательное учреждение "Покровская средняя школа"	23,00	4	10,50	4
262	Муниципальное бюджетное общеобразовательное учреждение "Ильинская средняя школа" муниципального образования "Красногородский район"	28,60	5	18,40	5
375	Государственное бюджетное общеобразовательное учреждение Псковской области «Красногородская школа-интернат для детей-сирот и детей, оставшихся без попечения родителей, - «Агрошкола»	25,50	4	10,20	5
	Итого	26,96	49	14,25	51
Куньинский район					
76	Муниципальное бюджетное общеобразовательное учреждение "Куньинская средняя общеобразовательная школа" Куньинского района Псковской области	26,20	30	14,27	30
77	Муниципальное бюджетное общеобразовательное учреждение "Жижицкая средняя общеобразовательная школа" Куньинского района Псковской области	20,78	9	12,44	9
80	Муниципальное бюджетное общеобразовательное учреждение "Пухновская средняя общеобразовательная школа" Куньинского района Псковской области	22,00	1	15,00	1
81	Муниципальное бюджетное общеобразовательное учреждение "Ущицкая средняя общеобразовательная школа" Куньинского района Псковской области	18,00	3	9,33	3
268	"Каськовская основная общеобразовательная школа", филиал муниципального бюджетного общеобразовательного учреждения "Жижицкая средняя общеобразовательная школа" Куньинского района Псковской области	25,50	2	14,00	2
	Итого	24,44	45	13,58	45
Локнянский район					
82	Муниципальное бюджетное общеобразовательное учреждение "Локнянская средняя общеобразовательная школа" муниципального образования "Локнянский район" Псковской области	26,52	66	14,65	66
83	Муниципальное бюджетное общеобразовательное учреждение "Башовская средняя общеобразовательная школа с углублённым изучением предметов валеологического профиля" муниципального образования "Локнянский район" Псковской области	22,50	6	12,00	6
84	Марьинская основная школа филиал МБОУ "Башовская средняя общеобразовательная школа с углубленным изучением предметов валеологического профиля" муниципального образования "Локнянский район" Псковской области	23,25	8	13,50	8
86	Филиал Подберезинская средняя школа Муниципального бюджетного общеобразовательного учреждения "Локнянская средняя общеобразовательная школа" муниципального образования "Локнянский район" Псковской области	26,29	7	13,14	7
281	Миритиницкая основная школа филиал МБОУ "Башовская средняя	18,67	3	12,00	3

Код ОО	Наименование образовательных организаций	Русский язык		Математика	
		Средний первичный балл	Кол-во учащихся	Средний первичный балл	Кол-во учащих- ся
	общеобразовательная школа с углубленным изучением предметов валеологического профиля" муниципального образования "Локнянский район" Псковской области				
	Итого	25,68	90	14,17	90
Невельский район					
87	Муниципальное общеобразовательное учреждение "Средняя общеобразовательная школа №1" им. К.С. Заслонова г.Невеля Псковской области	24,72	75	13,93	75
88	Муниципальное общеобразовательное учреждение средняя общеобразовательная школа №2 имени Н.И. Ковалёва города Невеля Псковской области	23,96	24	13,29	24
89	Муниципальное общеобразовательное учреждение "Гимназия г. Невеля Псковской области"	23,15	52	12,64	53
90	Муниципальное бюджетное общеобразовательное учреждение "Средняя общеобразовательная школа №5 имени Героя Советского Союза Вячеслава Васильевича Смирнова" города Невеля Псковской области	19,50	22	8,08	24
93	Лёховская средняя общеобразовательная школа - филиал муниципального общеобразовательного учреждения "Гимназия г.Невеля Псковской области"	15,00	1	11,00	1
95	Новохановская средняя общеобразовательная школа – филиал Усть-Долысской средней общеобразовательной школы	20,33	3	8,60	5
96	Муниципальное общеобразовательное учреждение Опухликовская средняя общеобразовательная школа Невельского района Псковской области	22,75	4	10,25	4
97	Туричинская средняя общеобразовательная школа - филиал Усть-Долысской средней общеобразовательной школы	6,00	1	4,00	1
98	Муниципальное общеобразовательное учреждение "Усть-Долысская средняя общеобразовательная школа" Невельского района Псковской области	22,23	13	9,31	13
356	Государственное бюджетное общеобразовательное учреждение Псковской области "Специальное учебно-воспитательное учреждение для обучающихся с девиантным (общественно опасным) поведением"	22,29	7	6,86	7
	Итого	23,17	202	12,06	207
Новоржевский район					
99	Муниципальное общеобразовательное учреждение "Новоржевская средняя школа"	27,26	46	16,70	46
100	"Выборская средняя общеобразовательная школа" филиал муниципального общеобразовательного учреждения "Новоржевская средняя школа"	28,67	3	14,33	3
315	"Дубровская основная общеобразовательная школа" филиал муниципального общеобразовательного учреждения "Новоржевская средняя школа"	21,00	1	12,00	1
	Итого	27,22	50	16,46	50
Новосокольнический район					
102	Муниципальное бюджетное общеобразовательное учреждение "Насвинская средняя школа" филиал Вязовская школа.	24,00	4	13,75	4
103	Филиал "Краснополянская школа" МБОУ "Средняя школа г. Новосокольники"	29,00	1	13,00	1
104	Муниципальное бюджетное общеобразовательное учреждение "Маевская средняя школа"	21,80	5	12,80	5
105	Муниципальное бюджетное общеобразовательное учреждение "Насвинская средняя школа"	24,75	8	13,50	8
170	Муниципальное бюджетное общеобразовательное учреждение "Средняя школа г.Новосокольники"	26,36	83	16,14	83
304	Филиал "Окнийская школа" Муниципального бюджетного общеобразовательного учреждения "Средняя школа г. Новосокольники"	27,00	3	18,33	3
	Итого	25,97	104	15,72	104
Опочецкий район					
106	Структурное подразделение "Гимназия им. А.Д. Петрова" МБОУ "Центр образования Опочецкого района"	26,18	50	14,06	50

Код ОО	Наименование образовательных организаций	Русский язык		Математика	
		Средний первичный балл	Кол-во учащихся	Средний первичный балл	Кол-во учащих- ся
107	Структурное подразделение "Средняя школа №4" МБОУ "Центр образования Опочецкого района"	26,71	56	13,93	56
108	Структурное подразделение "Глубоковская средняя школа" МБОУ "Центр образования Опочецкого района"	20,00	1	6,00	2
109	Структурное подразделение "Краснооктябрьская средняя школа" МБОУ "Центр образования Опочецкого района"	20,63	8	10,50	8
110	Структурное подразделение "Макушинская средняя школа" МБОУ "Центр образования Опочецкого района"	22,33	6	12,50	6
111	Структурное подразделение "Теребенская средняя школа" МБОУ "Центр образования Опочецкого района"	26,25	4	13,50	4
376	Государственное бюджетное общеобразовательное учреждение Псковской области "Опочецкая общеобразовательная школа-интернат для детей, нуждающихся в социальной поддержке"	22,00	11	11,82	11
	Итого	25,52	136	13,42	137
Островский район					
112	Муниципальное бюджетное общеобразовательное учреждение "Средняя школа №1" муниципального образования "Островский район"	26,22	67	17,18	67
113	Муниципальное бюджетное образовательное учреждение "Средняя школа №3" муниципального образования "Островский район"	22,50	44	12,51	45
114	Муниципальное бюджетное общеобразовательное учреждение "Средняя школа №4" муниципального образования "Островский район"	26,48	23	15,91	23
115	Муниципальное бюджетное общеобразовательное учреждение "Средняя школа №7 им. В.Н.Пушкарева" муниципального образования "Островский район"	27,03	38	16,55	38
116	Муниципальное бюджетное общеобразовательное учреждение "Гимназия" муниципального образования "Островский район"	24,04	26	15,58	26
117	Муниципальное бюджетное общеобразовательное учреждение "Воронцовская средняя школа" муниципального образования "Островский район"	28,14	7	16,57	7
118	Горайское отделение муниципального бюджетного общеобразовательного учреждения "Крюковская средняя школа" муниципального образования "Островский район"	21,67	3	15,00	3
120	Муниципальное бюджетное общеобразовательное учреждение "Крюковская средняя школа" муниципального образования "Островский район"	21,67	3	13,67	3
122	Рубиловское отделение муниципального бюджетного общеобразовательного учреждения "Средняя школа №4"	22,50	2	12,00	2
123	Шиковское отделение Муниципального бюджетного общеобразовательного учреждения "Воронцовская средняя школа" муниципального образования "Островский район"	26,00	1	16,00	1
183	Калининское отделение муниципальног бюджетного общеобразовательного учреждения "Средняя школа №4"	26,60	5	11,60	5
1037	Государственное бюджетное профессиональное образовательное учреждение Псковской области "Островский многопрофильный колледж"	18,06	36	11,10	39
	Итого	24,27	255	14,85	259
Палкинский район					
124	Муниципальное бюджетное общеобразовательное учреждение "Палкинская средняя школа"	27,84	32	15,44	32
125	Муниципальное бюджетное общеобразовательное учреждение "Вернявинская средняя школа"	25,86	7	12,86	7
126	Муниципальное бюджетное общеобразовательное учреждение Добычинская средняя школа	25,33	3	18,67	3
127	Муниципальное бюджетное общеобразовательное учреждение "Качановская средняя школа"	23,75	8	8,50	8
361	Муниципальное бюджетное общеобразовательное учреждение "Харлапковская основная школа"	25,50	4	15,25	4
	Итого	26,67	54	14,24	54

Код ОО	Наименование образовательных организаций	Русский язык		Математика	
		Средний первичный балл	Кол-во учащихся	Средний первичный балл	Кол-во учащихся
Печорский район					
128	Муниципальное бюджетное общеобразовательное учреждение "Печорская гимназия"	26,19	70	15,20	70
129	Муниципальное бюджетное общеобразовательное учреждение "Печорская лингвистическая гимназия"	27,00	20	15,50	20
130	Муниципальное бюджетное общеобразовательное учреждение "Печорская средняя общеобразовательная школа №3"	24,98	46	13,54	46
131	Муниципальное бюджетное общеобразовательное учреждение "Изборский лицей"	26,22	9	15,89	9
132	Муниципальное бюджетное общеобразовательное учреждение "Киршинская средняя общеобразовательная школа"	27,75	4	16,25	4
133	Муниципальное бюджетное общеобразовательное учреждение "Новоизборская средняя общеобразовательная школа"	26,20	15	14,00	15
134	Муниципальное бюджетное общеобразовательное учреждение "Лавровская гимназия"	23,14	7	12,00	7
364	Филиал муниципального бюджетного общеобразовательного учреждения "Печорская гимназия" "Бельская основная общеобразовательная школа"	27,00	6	13,17	6
365	Муниципальное бюджетное общеобразовательное учреждение "Круппская основная общеобразовательная школа"	25,80	5	14,40	5
366	Отделение муниципального бюджетного общеобразовательного учреждения "Печорская средняя общеобразовательная школа №3" "Митковицкая основная общеобразовательная школа"	20,67	3	14,33	3
369	Муниципальное бюджетное общеобразовательное учреждение "Ротовская основная общеобразовательная школа"	24,14	7	12,86	7
	Итого	25,76	192	14,49	192
Плюсский район					
135	Муниципальное бюджетное общеобразовательное учреждение "Плюсская средняя общеобразовательная школа"	27,50	26	15,88	26
136	Муниципальное бюджетное общеобразовательное учреждение "Плюсская средняя общеобразовательная школа" отделение "Заплюсская средняя общеобразовательная школа"	20,75	8	9,50	8
137	Муниципальное бюджетное общеобразовательное учреждение "Лядская средняя общеобразовательная школа"	27,00	6	19,83	6
387	Муниципальное бюджетное общеобразовательное учреждение "Лядская средняя общеобразовательная школа" отделение "Должицкая основная общеобразовательная школа"	21,25	4	13,75	4
	Итого	25,64	44	15,07	44
Порховский район					
138	Муниципальное бюджетное общеобразовательное учреждение "Средняя общеобразовательная школа №1 г. Порхова"	25,23	39	13,33	40
139	Муниципальное бюджетное общеобразовательное учреждение "Средняя общеобразовательная школа №3 г. Порхова"	24,80	40	13,48	40
140	Филиал муниципального бюджетного общеобразовательного учреждения "Славковская средняя общеобразовательная школа" "Верхнемостская средняя общеобразовательная школа"	25,33	3	11,00	3
141	Филиал муниципального бюджетного общеобразовательного учреждения "Средняя общеобразовательная школа №1 г. Порхова" "Волышовская средняя общеобразовательная школа"	20,60	5	5,20	5
142	Филиал Муниципального бюджетного общеобразовательного учреждения "Средняя общеобразовательная школа №3 г. Порхова" - "Дубровенская средняя общеобразовательная школа"	28,67	3	13,33	3
143	Филиал Муниципального бюджетного общеобразовательного учреждения "Средняя общеобразовательная школа №3 г. Порхова" - "Павская средняя общеобразовательная школа"	21,88	8	10,60	10
144	Филиал муниципального бюджетного общеобразовательного учреждения "Средняя общеобразовательная школа №1 г. Порхова" "Полонская средняя"	20,89	9	11,56	9

Код ОО	Наименование образовательных организаций	Русский язык		Математика	
		Средний первичный балл	Кол-во учащихся	Средний первичный балл	Кол-во учащихся
	общеобразовательная школа" имени Героя Советского Союза Арнольда Константиновича Мери				
145	Муниципальное бюджетное общеобразовательное учреждение "Славковская средняя общеобразовательная школа"	24,00	8	13,50	8
403	Филиал муниципального бюджетного общеобразовательного учреждения "Средняя общеобразовательная школа №1 г.Порхова" "Хиловская основная общеобразовательная школа "	23,80	5	12,00	7
	Итого	24,29	120	12,58	125
Псковский район					
146	Муниципальное бюджетное общеобразовательное учреждение "Карамышевская средняя общеобразовательная школа Псковского района"	24,36	11	10,64	11
147	Муниципальное бюджетное общеобразовательное учреждение "Москвинская средняя общеобразовательная школа Псковского района"	19,44	9	9,80	10
148	Муниципальное бюджетное общеобразовательное учреждение "Моглинская средняя общеобразовательная школа Псковского района"	28,58	43	15,91	43
149	Остенская средняя общеобразовательная школа, филиал муниципального бюджетного общеобразовательного учреждения «Псковская средняя общеобразовательная школа Псковского района»	23,00	6	12,00	6
150	Муниципальное бюджетное общеобразовательное учреждение «Псковская средняя общеобразовательная школа Псковского района»	27,45	42	14,50	42
152	Муниципальное бюджетное общеобразовательное учреждение "Серёдкинская средняя общеобразовательная школа Псковского района"	24,83	23	14,04	23
153	Муниципальное бюджетное общеобразовательное учреждение "Стремуткинская средняя общеобразовательная школа Псковского района"	26,71	21	16,05	21
154	Муниципальное бюджетное общеобразовательное учреждение "Торошинская средняя общеобразовательная школа"	22,27	11	10,91	11
155	Муниципальное бюджетное общеобразовательное учреждение "Тямшанская гимназия Псковского района"	25,90	31	14,10	31
186	Муниципальное бюджетное общеобразовательное учреждение "Родинская средняя общеобразовательная школа Псковского района"	23,25	16	14,06	16
408	Быстрецовская основная общеобразовательная школа филиал муниципального бюджетного образовательного учреждения" Карамышевская средняя общеобразовательная школа Псковского района"	18,00	1	12,00	1
423	Верхолинская основная общеобразовательная школа, филиал муниципального бюджетного общеобразовательного учреждения «Псковская средняя общеобразовательная школа Псковского района»	26,67	3	12,33	3
	Итого	25,87	217	14,09	218
Пустошкинский район					
156	Муниципальное бюджетное общеобразовательное учреждение "Пустошкинский центр образования"	25,15	52	12,60	52
157	Муниципальное бюджетное общеобразовательное учреждение "Пустошкинская сельская общеобразовательная школа"	23,38	8	13,50	8
158	Гультяевский филиал муниципального бюджетного общеобразовательного учреждения "Пустошкинская сельская общеобразовательная школа"	26,83	6	13,17	6
159	Забельский филиал муниципального бюджетного общеобразовательного учреждения "Пустошкинская сельская общеобразовательная школа"	31,20	5	15,00	5
	Итого	25,52	71	12,92	71
Пушкиногорский район					
162	Муниципальное бюджетное общеобразовательное учреждение "Пушкиногорская средняя общеобразовательная школа имени А.С.Пушкина"	26,29	55	16,00	55
381	Государственное бюджетное общеобразовательное учреждение Псковской области "Пушкиногорская санаторная школа - интернат"	25,09	11	14,45	11
	Итого	26,09	66	15,74	66
Пыталовский район					

Код ОО	Наименование образовательных организаций	Русский язык		Математика	
		Средний первичный балл	Кол-во учащихся	Средний первичный балл	Кол-во учащих- ся
166	Муниципальное бюджетное общеобразовательное учреждение "Пыталовская средняя школа имени А.А. Никонова" муниципального образования "Пыталовский район"	25,83	60	14,92	60
167	Белорусская средняя школа филиал муниципального бюджетного общеобразовательного учреждения "Гавровская средняя школа" муниципального образования "Пыталовский район"	22,83	12	13,25	12
168	Муниципальное бюджетное общеобразовательное учреждение "Гавровская средняя школа" муниципального образования "Пыталовский район"	23,91	11	14,55	11
169	Муниципальное бюджетное общеобразовательное учреждение "Линовская средняя школа" муниципального образования "Пыталовский район"	21,14	7	11,00	7
440	Вышгородецкая основная школа филиал муниципального бюджетного общеобразовательного учреждения "Гавровская средняя школа" муниципального образования "Пыталовский район"	27,00	4	16,50	4
	Итого	24,93	94	14,44	94
Себежский район					
171	Муниципальное бюджетное общеобразовательное учреждение "Себежская средняя общеобразовательная школа"	26,90	39	17,38	39
173	Муниципальное бюджетное общеобразовательное учреждение "Идрицкая средняя общеобразовательная школа"	29,11	45	15,38	45
174	Муниципальное бюджетное общеобразовательное учреждение "Кузнецовская средняя общеобразовательная школа"	23,57	23	13,74	23
175	Муниципальное бюджетное общеобразовательное учреждение "Сосновоборская средняя общеобразовательная школа"	23,50	12	14,92	12
449	Муниципальное бюджетное общеобразовательное учреждение "Себежская основная общеобразовательная школа"	24,55	44	14,74	42
458	Филиал МБОУ "Идрицкая СОШ" д. Сутоки	29,00	2	14,00	2
	Итого	26,19	165	15,41	163
Струго-Красненский район					
177	Муниципальное бюджетное общеобразовательное учреждение "Струго-Красненская средняя общеобразовательная школа"	27,18	40	16,43	40
178	Муниципальное бюджетное общеобразовательное учреждение "Владимирская средняя общеобразовательная школа"	23,18	17	14,71	17
179	Муниципальное бюджетное общеобразовательное учреждение "Новосельская средняя общеобразовательная школа"	24,60	5	13,40	5
180	Муниципальное бюджетное общеобразовательное учреждение "Новосельская средняя общеобразовательная школа" структурное подразделение-отделение "Цапельская основная общеобразовательная школа"	23,00	1	13,00	1
464	Муниципальное бюджетное общеобразовательное учреждение "Струго-Красненская средняя общеобразовательная школа" структурное подразделение - отделение "Жданская основная общеобразовательная школа"	26,50	2	13,00	2
466	Муниципальное бюджетное общеобразовательное учреждение "Новосельская средняя общеобразовательная школа" структурное подразделение-отделение "Лудонская основная общеобразовательная школа"	24,00	2	11,50	2
	Итого	25,79	67	15,46	67
Усвяцкий район					
181	Муниципальное общеобразовательное учреждение "Усвяцкая средняя общеобразовательная школа"	27,54	26	16,50	26
	Итого	27,54	26	16,50	26

2.5. Результаты выполнения заданий контрольно-измерительных материалов ОГЭ

Русский язык

Номер задания	Уровень сложности задания ¹	Средний процент выполнения ²	Процент выполнения по региону в группах, получивших отметку			
			«2»	«3»	«4»	«5»
1	Б	89,31	41,35	80,44	92,45	98,17
2	Б	71,00	23,94	57,26	69,48	89,46
3	Б	81,15	16,90	65,30	85,47	96,74
4	Б	93,14	50,70	88,14	95,22	98,98
5	Б	57,48	15,49	44,46	52,79	78,22
6	Б	56,31	17,61	46,40	54,25	71,00
7	Б	75,60	28,87	62,86	75,92	91,12
8	Б	79,36	28,17	69,12	81,25	91,12
9	Б	86,70	27,46	77,37	89,39	97,36
Практическая грамотность письменной речи		61,69	18,49	33,47	64,04	89,69
Фактическая точность письменной речи		92,19	61,62	87,42	93,56	97,65

Количество участников (в %), получивших соответствующий балл за задания с максимальным баллом выше 1										
номер задания	Баллы									
	0	1	2	3	4	5	6	7	8	9
1 Изложение	0,72	0,28	0,71	1,69	5,50	10,67	20,00	60,44		
9 Сочинение	1,24	0,33	0,41	0,84	2,05	3,95	7,51	13,87	21,61	48,19
Грамотность речи	1,21	4,57	9,39	12,65	14,68	14,35	14,75	14,06	14,35	
Фактическая точность речи	0,81	14,01	85,18							

¹ Уровни сложности заданий: Б – базовый, П – повышенный, В – высокий.

² Для политомических заданий средний процент выполнения задания вычисляется по формуле $p = \frac{N}{n \cdot m} * 100\%$, где N – сумма первичных баллов, полученных всеми участниками группы за выполнение задания, n – количество участников в группе, m – максимальный первичный балл, который можно получить за выполнение задания.

Математика

Номер задания	Уровень сложности задания	Средний процент выполнения	Процент выполнения по региону в группах, получивших отметку			
			«2»	«3»	«4»	«5»
1	Б	91,38	46,21	86,98	98,52	99,19
2	Б	35,42	10,83	14,26	46,94	81,10
3	Б	33,73	5,42	8,04	48,23	86,43
4	Б	36,81	1,81	9,16	53,57	90,79
5	Б	40,93	21,30	24,00	52,24	68,82
6	Б	86,65	28,16	80,02	96,14	99,35
7	Б	90,87	40,43	86,94	98,09	98,87
8	Б	86,74	22,02	78,98	97,82	100,00
9	Б	81,80	14,44	70,85	95,40	98,22
10	Б	82,10	20,22	71,89	94,74	97,25
11	Б	77,76	32,85	64,18	90,68	97,25
12	Б	76,86	7,22	60,61	94,46	98,38
13	Б	71,04	23,47	53,90	86,51	94,99
14	Б	87,09	50,90	79,85	95,63	96,12
15	Б	84,73	13,72	74,67	98,17	100,00
16	Б	85,42	19,86	76,49	97,70	98,71
17	Б	85,88	23,47	78,32	96,61	98,87
18	Б	86,84	25,63	80,60	96,65	97,90
19	Б	86,48	41,16	81,22	94,15	95,48
20	П	16,64	0	0,41	17,13	85,22
21	П	12,66	0	0,08	8,44	84,81
22	В	3,80	0	0,08	1,09	31,18
23	П	10,66	0	0,23	6,14	74,80
24	П	8,95	0	0,21	5,01	63,33
25	В	0,84	0	0	0,10	7,59

Количество участников (в %), получивших соответствующий балл за задания с максимальным баллом выше 1			
Номер задания	Баллы		
	0	1	2
20	81,97	2,79	15,24
21	86,91	0,87	12,23
22	95,69	1,02	3,29
23	87,94	2,79	9,26
24	90,21	1,69	8,10
25	99,05	0,22	0,73

Обществознание

Номер задания	Уровень сложности задания	Средний процент выполнения	Процент выполнения по региону в группах, получивших отметку			
			«2»	«3»	«4»	«5»
1	П	51,51	14,64	42,17	68,17	91,67
2	Б	83,70	65,69	79,98	91,47	97,75
3	П	68,86	52,30	61,24	81,19	93,24
4	Б	75,00	40,17	70,76	86,88	91,44
5	Б	48,01	9,62	37,67	66,12	91,44
6	Б	92,57	68,83	92,17	97,02	99,77
7	Б	63,53	37,66	57,04	75,05	91,89
8	Б	71,86	53,14	67,69	79,54	90,99
9	П	73,29	38,91	67,03	87,71	94,59
10	Б	82,99	50,21	79,06	94,31	97,30
11	П	71,89	41,00	68,10	81,83	89,64
12	П	51,36	7,74	39,30	74,27	92,00
13	Б	56,74	28,45	48,39	71,01	90,54
14	П	63,67	35,15	56,07	77,61	92,79
15	Б	41,72	19,67	32,90	53,62	84,68
16	Б	76,14	51,88	71,12	86,51	95,50
17	Б	76,08	52,30	71,43	85,50	96,40
18	П	66,70	41,42	61,60	77,25	86,94
19	Б	59,53	19,25	51,56	76,15	91,44
20	Б	55,42	14,64	46,03	73,12	95,05
21	П	62,33	16,32	56,22	77,48	91,22
22	Б	58,55	12,97	51,05	75,50	90,32
23	В	28,72	2,37	16,98	44,46	83,03
24	В	30,92	5,02	20,30	45,78	79,28

Количество участников (в %), получивших соответствующий балл за задания с максимальным баллом выше 1					
Номер задания	Баллы				
	0	1	2	3	4
1	32,19	32,59	35,22		
5	30,37	18,41	28,05	23,17	
6	2,05	10,76	87,19		
12	23,69	13,18	17,61	25,03	20,49
15	45,89	24,77	29,34		
21	16,10	43,15	40,75		
22	24,91	33,08	42,01		
23	53,97	20,83	10,27	14,93	
24	54,08	29,99	15,92		

Физика

Номер задания	Уровень сложности задания	Средний процент выполнения	Процент выполнения по региону в группах, получивших отметку			
			«2»	«3»	«4»	«5»
1	Б	89,19	0	82,31	94,44	96,51
2	Б	70,88	0	48,11	83,54	95,35
3	Б	72,71	20,00	60,38	79,01	88,37
4	Б	73,53	0	56,60	81,89	95,93
5	Б	57,33	0	32,08	72,02	81,40
6	Б	45,79	20,00	17,45	55,56	89,53
7	Б	54,03	0	25,94	64,20	97,67
8	Б	71,06	0	47,64	83,95	96,51
9	Б	54,58	0	41,98	58,02	79,07
10	Б	67,77	0	46,23	76,95	98,84
11	Б	75,92	20,00	58,49	85,80	94,19
12	Б	66,76	30,00	47,88	74,07	94,77
13	П	72,07	30,00	58,96	77,37	91,86
14	П	59,43	30,00	47,88	61,93	82,56
15	Б	83,88	40,00	74,53	88,48	96,51
16	П	72,71	50,00	64,15	75,72	86,63
17	В	28,14	13,33	9,59	34,57	56,59
18	Б	67,12	80,00	52,83	73,46	83,72
19	Б	73,81	60,00	65,33	77,57	84,88
20	П	43,96	10,00	24,29	50,00	77,33
21	П	55,04	0	32,08	63,17	91,86
22	П	27,56	0	16,27	28,19	55,23
23	П	49,27	0	11,16	67,63	94,19
24	В	18,80	0	1,73	16,05	69,77
25	В	29,06	0	3,77	32,37	83,72

Количество участников (в %), получивших соответствующий балл за задания с максимальным баллом выше				
1				
Номер задания	Баллы			
	0	1	2	3
1	3,30	15,02	81,68	
4	16,12	20,70	63,19	
11	11,72	24,73	63,55	
12	18,68	29,12	52,20	
13	10,07	35,71	54,21	
14	9,89	61,36	28,75	
16	6,23	42,12	51,65	
17	58,24	14,65	11,54	15,57
18	10,07	45,60	44,32	
19	4,95	42,49	52,56	
20	39,38	33,33	27,29	
21	33,15	23,63	43,22	
22	61,72	21,43	16,85	
23	42,49	8,61	7,51	41,39
24	73,81	8,24	5,68	12,27
25	57,33	15,93	8,97	17,77

Химия

Номер задания	Уровень сложности задания	Средний процент выполнения	Процент выполнения по региону в группах, получивших отметку			
			«2»	«3»	«4»	«5»
1	Б	51,16	16,67	31,19	38,51	67,84
2	Б	86,29	66,67	77,98	81,08	93,33
3	Б	69,88	66,67	45,87	66,89	81,96
4	П	88,22	25,00	74,77	88,51	95,29
5	Б	86,68	16,67	68,81	85,81	96,47
6	Б	82,63	16,67	58,72	86,49	92,16
7	Б	83,78	16,67	62,39	79,73	96,86
8	Б	63,51	0	19,27	55,41	88,63
9	П	84,36	25,00	66,51	80,41	95,69
10	П	64,48	8,33	20,64	56,08	89,41
11	Б	81,66	50,00	58,72	83,78	90,98
12	П	63,42	25,00	30,73	50,34	85,88
13	Б	71,81	16,67	38,53	63,51	92,16
14	Б	63,32	0	28,44	50,00	87,45
15	Б	84,56	16,67	68,81	77,03	97,25
16	Б	51,35	16,67	33,03	39,86	66,67
17	П	60,71	0	17,89	51,69	85,69
18	Б	68,15	16,67	41,28	60,14	85,49
19	Б	33,98	0	6,42	22,97	52,94
20	В	76,19	0	35,17	74,55	96,47
21	В	59,75	4,17	17,43	52,36	83,43
22	В	52,12	0	2,75	30,41	87,06
23	В	80,60	0	44,95	80,07	98,04
24	В	87,64	33,33	75,23	89,86	92,94

Количество участников (в %), получивших соответствующий балл за задания с максимальным баллом выше 1					
Номер задания	Баллы				
	0	1	2	3	4
4	3,67	16,22	80,12		
9	8,88	13,51	77,61		
10	24,52	22,01	53,47		
12	21,43	30,31	48,26		
17	26,64	25,29	48,07		
20	11,58	11,58	13,51	63,32	
21	18,34	12,55	14,09	21,81	33,20
22	35,14	13,32	11,58	39,96	
23	7,92	3,86	10,62	13,13	64,48
24	5,02	14,67	80,31		

Информатика и ИКТ

Номер задания	Уровень сложности задания	Средний процент выполнения	Процент выполнения по региону в группах, получивших отметку			
			«2»	«3»	«4»	«5»
1	Б	80,19	25,77	72,52	92,94	98,47
2	Б	88,86	64,95	85,77	94,02	96,93
3	Б	50,67	4,12	36,70	66,41	83,14
4	Б	72,79	9,28	62,12	89,42	96,55
5	Б	78,91	15,46	70,56	93,40	98,85
6	Б	36,91	15,46	18,45	52,30	78,54
7	Б	83,14	20,62	76,84	95,86	99,23
8	П	61,71	13,40	46,12	81,29	91,57
9	П	77,28	18,56	67,22	93,10	98,85
10	Б	45,15	1,03	22,28	68,10	93,49
11	Б	74,03	27,84	65,85	86,50	91,95
12	Б	72,20	18,56	62,51	85,74	96,17
13	П	47,41	8,76	29,15	65,11	88,89
14	В	18,47	0	2,03	23,82	76,12
15	В	28,66	0	7,46	40,64	92,15

Количество участников (в %), получивших соответствующий балл за задания с максимальным баллом выше 1				
Номер задания	Баллы			
	0	1	2	3
13	33,66	37,85	28,49	
14	72,06	8,48	11,48	7,98
15	69,84	3,01	27,16	

История

Номер задания	Уровень сложности задания	Средний процент выполнения	Процент выполнения по региону в группах, получивших отметку			
			«2»	«3»	«4»	«5»
1	Б	87,44	0	73,08	93,62	98,41
2	П	61,40	0	25,00	67,02	88,89
3	Б	83,26	0	63,46	88,30	100,00
4	Б	67,44	33,33	50,96	64,89	88,10
5	Б	68,37	16,67	38,46	71,28	93,65
6	Б	87,44	16,67	75,00	90,43	100,00
7	Б	93,95	50,00	89,42	95,74	99,21
8	Б	79,07	0	44,23	89,36	100,00
9	П	57,67	0	34,62	59,57	79,37
10	П	88,37	50,00	82,69	87,23	98,41
11	П	72,56	50,00	48,08	74,47	92,06
12	Б	63,26	0	38,46	64,89	87,30
13	Б	72,79	50,00	54,81	71,81	91,27
14	Б	77,21	33,33	61,54	77,66	93,65
15	Б	75,35	0	73,08	73,40	87,30
16	Б	69,30	16,67	46,15	69,15	93,65
17	Б	83,72	16,67	61,54	90,43	98,41
18	П	67,91	8,33	35,58	72,87	92,86
19	Б	83,72	25,00	65,38	87,77	98,41
20	В	32,56	0	5,77	25,53	68,25
21	П	60,47	8,33	27,88	65,96	84,13
22	П	34,88	0	9,62	29,79	66,67
23	В	37,91	0	11,54	34,04	69,05
24	В	57,21	0	14,74	58,87	95,24

Количество участников (в %), получивших соответствующий балл за задания с максимальным баллом выше 1				
Номер задания	Баллы			
	0	1	2	3
1	8,84	7,44	83,72	
4	6,05	53,02	40,93	
7	2,79	6,51	90,70	
13	8,37	37,67	53,95	
18	23,72	16,74	59,53	
19	6,98	18,60	74,42	
20	58,60	17,67	23,72	
21	28,84	21,40	49,77	
22	49,30	7,91	31,63	11,16
23	46,98	30,23	22,79	
24	24,65	18,14	18,14	39,07

Биология

Номер задания	Уровень сложности задания	Средний процент выполнения	Процент выполнения по региону в группах, получивших отметку			
			«2»	«3»	«4»	«5»
1	П	85,07	35,29	74,10	91,44	96,41
2	Б	96,00	67,65	93,29	97,83	100,00
3	Б	58,90	4,41	31,67	70,48	93,23
4	Б	86,94	51,47	77,69	91,60	98,21
5	Б	49,86	19,12	30,11	54,55	87,25
6	Б	97,30	88,24	95,32	98,59	98,80
7	П	78,69	42,65	67,78	84,24	91,04
8	Б	84,05	32,35	68,33	92,63	99,60
9	П	38,40	25,00	30,66	37,87	61,95
10	П	40,13	5,88	18,17	46,53	77,29
11	П	49,76	7,35	28,24	55,69	88,65
12	Б	62,57	47,06	54,76	65,01	75,70
13	П	62,34	25,49	54,29	65,87	74,90
14	Б	64,41	23,53	48,99	68,91	92,83
15	Б	38,29	20,59	22,15	40,95	72,11
16	Б	59,49	22,06	46,41	63,06	84,86
17	П	42,56	26,47	35,18	42,80	62,75
18	П	25,28	1,47	6,71	25,73	74,30
19	П	72,44	42,65	58,74	77,36	93,43
20	Б	81,88	17,65	64,43	92,31	96,81
21	П	78,45	14,71	61,23	88,08	95,62
22	В	53,35	4,41	25,12	64,41	91,43
23	В	41,35	0	20,28	49,57	70,52
24	П	68,69	14,71	51,43	76,96	89,64
25	В	62,54	5,88	37,49	74,61	89,77
26	В	29,49	0	5,51	34,96	74,63

Количество участников (в %), получивших соответствующий балл за задания с максимальным баллом выше 1				
Номер задания	Баллы			
	0	1	2	3
3	32,77	16,66	50,57	
4	2,22	21,69	76,10	
5	39,81	20,66	39,53	
7	3,73	35,15	61,11	
9	37,80	47,59	14,60	
10	43,10	33,53	23,36	
11	39,97	20,55	39,48	
13	13,20	24,82	23,74	38,24
16	16,87	47,27	35,86	
17	33,64	47,59	18,77	
18	67,23	14,98	17,79	
19	5,73	43,65	50,62	
21	11,68	19,74	68,58	
22	36,78	19,74	43,48	
23	38,07	41,16	20,77	
24	11,03	10,76	39,32	38,89
25	14,33	14,44	40,51	30,72
26	50,57	20,01	19,79	9,63

География

Номер задания	Уровень сложности задания	Средний процент выполнения	Процент выполнения по региону в группах, получивших отметку			
			«2»	«3»	«4»	«5»
1	Б	76,40	55,88	68,12	80,87	90,05
2	Б	89,97	44,12	83,65	98,56	99,77
3	П	51,65	22,35	41,41	54,81	75,69
4	Б	67,66	28,82	50,47	77,21	93,75
5	Б	79,41	46,47	67,41	87,12	97,45
6	Б	80,66	41,76	73,41	86,44	96,30
7	П	46,27	2,94	19,41	56,83	90,74
8	Б	83,31	59,41	78,71	86,92	93,06
9	Б	68,46	32,35	56,94	75,58	88,19
10	Б	83,67	39,41	77,53	90,29	97,22
11	В	82,99	42,94	72,59	91,92	97,69
12	П	73,86	30,00	60,35	83,32	94,91
13	Б	50,80	2,94	26,12	63,27	88,19
14	Б	64,69	28,24	44,71	74,23	95,37
15	П	40,37	17,65	30,94	42,21	63,43
16	П	63,32	14,71	43,65	73,75	96,06
17	П	64,45	28,82	47,06	73,08	91,90
18	П	49,92	21,18	37,53	52,88	78,47
19	П	77,97	31,76	65,06	87,69	98,15
20	Б	59,27	12,94	40,47	68,37	92,59
21	П	69,42	14,12	53,29	80,96	95,14
22	Б	89,69	61,18	87,18	93,17	97,45
23	П	59,75	8,82	38,94	71,06	93,52
24	Б	61,88	10,00	42,00	73,17	94,21
25	П	71,43	24,71	56,59	80,67	96,76
26	П	62,12	10,00	46,94	71,15	90,74
27	Б	49,44	6,47	25,53	58,85	90,74

Номер задания	Уровень сложности задания	Средний процент выполнения	Процент выполнения по региону в группах, получивших отметку			
			«2»	«3»	«4»	«5»
28	Б	26,20	2,94	10,59	26,92	64,35
29	В	10,63	1,18	2,71	8,17	35,88
30	П	32,54	2,35	15,06	37,02	68,06

Количество участников (в %), получивших соответствующий балл за задания с максимальным баллом выше 1			
Номер задания	Баллы		
	0	1	2
12	13,04	26,20	60,75

Литература

Номер задания	Уровень сложности задания	Средний процент выполнения	Процент выполнения по региону в группах, получивших отметку			
			«2»	«3»	«4»	«5»
1	Б	74,68	16,67	58,00	70,57	91,36
2.	Б	74,05	0	46,67	74,47	93,21
3.	Б	81,17	43,33	59,33	80,85	95,06
4.	П	74,52	32,50	57,00	71,01	89,58
5.	В	71,14	5,00	40,00	70,21	92,48

Количество участников (в %), получивших соответствующий балл за задания с максимальным баллом выше 1

номер задания	баллы																
	0	1	2	3	4	5	6	7	8	9	10	11	12	13	14	15	16
1	3,82	2,29	3,82	16,79	12,21	27,48	33,59										
2	11,45	0	2,29	9,92	9,92	28,24	38,17										
3	2,29	0	2,29	12,98	13,74	23,66	45,04										
4	1,53	0,76	3,05	2,29	12,98	10,69	21,37	29,77	17,56								
5	6,87	0	0	0	0,76	0,76	2,29	5,34	3,82	6,87	8,40	8,40	8,40	9,16	9,92	11,45	17,56

Английский язык

Номер задания	Уровень сложности задания	Средний процент выполнения	Процент выполнения по региону в группах, получивших отметку			
			«2»	«3»	«4»	«5»
ПИСЬМЕННАЯ ЧАСТЬ						
Задания по аудированию						
1	Б	72,52	60,00	33,33	71,13	85,28
2	Б	86,26	20,00	60,42	82,47	98,16
3	Б	84,98	20,00	58,33	79,38	98,16
4	Б	95,85	60,00	87,50	94,85	100,00
5	Б	79,11	24,00	52,50	75,05	91,04
6	П	19,81	20,00	6,25	14,43	26,99
7	П	60,70	0	33,33	53,61	74,85
8	П	82,43	40,00	47,92	83,51	93,25
9	П	38,66	20,00	20,83	26,80	51,53
10	П	98,08	60,00	97,92	96,91	100,00
11	П	85,94	40,00	64,58	83,51	95,09
Задания по чтению						
12	Б	89,83	80,00	70,14	88,32	96,83
13	П	87,86	60,00	66,67	84,54	96,93
14	П	87,54	60,00	75,00	83,51	94,48
15	П	72,84	80,00	33,33	57,73	93,25
16	П	71,88	40,00	33,33	69,07	85,89
17	П	75,08	100,00	45,83	71,13	85,28
18	П	82,75	60,00	50,00	78,35	95,71
19	П	73,48	40,00	54,17	69,07	82,82
Задания по грамматике и лексике						
20	Б	92,33	20,00	79,17	90,72	99,39
21	Б	63,58	0	27,08	51,55	83,44
22	Б	45,05	20,00	12,50	22,68	68,71
23	Б	75,40	0	50,00	63,92	92,02

Номер задания	Уровень сложности задания	Средний процент выполнения	Процент выполнения по региону в группах, получивших отметку			
			«2»	«3»	«4»	«5»
24	Б	75,72	20,00	43,75	69,07	90,80
25	Б	71,57	20,00	31,25	62,89	90,18
26	Б	94,57	80,00	85,42	97,94	95,71
27	Б	80,19	40,00	50,00	75,26	93,25
28	Б	80,51	0	62,50	78,35	89,57
29	Б	85,94	20,00	66,67	82,47	95,71
30	Б	69,97	0	39,58	62,89	85,28
31	Б	84,03	20,00	52,08	83,51	95,71
32	Б	92,65	40,00	79,17	91,75	98,77
33	Б	85,62	0	54,17	91,75	93,87
34	Б	81,79	80,00	56,25	81,44	89,57
Задание по письменной речи						
35	П	82,88	12,00	63,75	77,94	93,62
УСТНАЯ ЧАСТЬ						
Задания по говорению						
1	Б	90,58	40,00	76,04	90,72	96,32
2	П	86,05	16,67	60,07	82,99	97,65
3	Б	84,53	11,43	58,63	80,71	96,67

Английский язык (письменная часть)

Количество участников (в %), получивших соответствующий балл за задания с максимальным баллом выше 1							
номер задания	баллы						
	0	1	2	3	4	5	6
5	1,92	3,83	6,71	14,70	30,03	42,81	
12	0,64	1,28	1,92	3,83	12,14	7,35	72,84

Количество участников (в %), получивших соответствующий балл за задания с максимальным баллом выше 1											
номер задания	Баллы										
	0	1	2	3	4	5	6	7	8	9	10
35 Письмо	3,19	0	0	0,32	1,92	4,15	6,39	10,22	13,42	21,73	38,66

Английский язык (устная часть)

Количество участников (в %), получивших соответствующий балл за задания с максимальным баллом выше 1								
Номер задания	Баллы							
	0	1	2	3	4	5	6	7
1	3,19	12,46	84,35					
2	1,28	1,92	2,56	6,39	8,63	19,81	59,42	
3	2,24	0,32	1,28	4,47	7,99	12,14	18,21	53,35

**2.6. Средний первичный балл и результаты участников ГВЭ-9
в 5-балльной шкале по предметам**

Предмет	Количество участников	Средний первичный балл	Пятибалльная шкала			
			«2»	«3»	«4»	«5»
			Интервал первичных баллов / количество и процент участников, набравших соответствующий первичный балл			
Русский язык <i>(максимальный балл 17)</i>	473	12,18	0-4	5-10	11-14	15-17
			0	99 чел./20,93%	300 чел./63,42%	74 чел./15,64%
Математика	487, из них:		0-3/0-2	4-6/3-5	7-9/6-8	10-14/9-10
			28 чел./ 5,75%	216 чел./44,35%	193 чел./39,63%	50 чел./10,27%
А <i>(максимальный балл 14)</i>	41	6,44	3 чел.	16 чел.	19 чел.	3 чел.
К <i>(максимальный балл 10)</i>	442	5,53	25 чел.	200 чел.	170 чел.	47 чел.
С <i>(максимальный балл 14)</i>	4	7,25	0	0	4 чел.	0
Биология <i>(максимальный балл 37)</i>	8	19,38	0-8	9-17	18-27	28-37
			0	2 чел./25,00%	6 чел./75,00%	0
География <i>(максимальный балл 23)</i>	10	13,50	0-9	10-14	15-19	20-23
			0	7 чел./70,00%	3 чел./30,00%	0
История <i>(максимальный балл 24)</i>	5	16,00	0-6	7-12	13-18	19-24
			0	1 чел./20,00%	2 чел./40,00%	2 чел./40,00%
Обществознание <i>(максимальный балл 23)</i>	5	14,40	0-6	7-12	13-18	19-23
			0	2 чел./40,00 %	3 чел./60,00%	0