

**Единый
Государственный
Экзамен
2024**

Инструктаж для учащихся

ГБОУ ДПО ПО «Центр оценки качества образования»

Коды предметов

Итоговое сочинение 20

Итоговое изложение 21

Русский язык 1

Математика профильная 2

Математика базовая 22

Физика 3

Химия 4

КЕГЭ 25

Биология 6

История 7

География 8

Обществознание 12

Литература 18

Английский язык 9

Немецкий язык 10

Французский язык 11

Английский язык, устная
часть 29

Немецкий язык, устная
часть 30

Французский язык, устная
часть 31

Китайский язык 14

Китайский язык, устная
часть 34

Русский язык ГВЭ 51

Математика ГВЭ 52

Продолжительность экзаменов

- Математика профиль, физика, литература, КЕГЭ, биология – 3ч. 55мин.
- Русский язык, химия, обществознание, история – 3ч. 30мин.
- Иностранный язык письменно, кроме китайского – 3ч. 10мин.
- Математика база, география, китайский письменно – 3ч.
- Устная часть (английский, немецкий, французский) – 17мин.
- Устная часть (китайский) — 14мин.
- ГВЭ русский язык - 3ч. 55мин.
- ГВЭ математика – 3ч. 55мин.


Изменения КИМ ЕГЭ-2024

- Все изменения в контрольно-измерительных материалах указаны в спецификациях демоверсий на сайте ФИПИ <https://fipi.ru/> в разделе ЕГЭ/демоверсии, спецификации, кодификаторы

The screenshot shows a web browser window with the URL fipi.ru/ege/demoversii-specifikacii-kodifikatory. The page header includes the logo of the Federal Service for Supervision in Education and Science (Rosobraz) and the Federal Scientific Center of Educational Research (VNIIE). The main navigation menu contains links for 'О нас', 'ЕГЭ', 'ОГЭ', 'ГВЭ', 'Навигатор подготовки', 'Методическая копилка', 'Журнал ФИПИ', and 'Услуги'. Below the menu, there are links for 'Открытый банк заданий ЕГЭ', 'Открытый банк заданий ОГЭ', 'Итоговое сочинение', 'Итоговое собеседование', and 'Иностранцам гражданам'. A breadcrumb trail at the bottom of the page reads: 'ФГБНУ «ФИПИ» → ЕГЭ → Демоверсии, спецификации, кодификаторы'. The main content area features the large text: 'Демоверсии, спецификации, кодификаторы'.

Технология ЕГЭ - 2024

- Комплекты ЭМ, содержащие КИМ и набор бланков ЕГЭ, формируются в электронном виде и поступают в ППЭ по защищённым каналам сети «Интернет».
- Ключи доступа к ЭМ формируются для каждого ППЭ субъекта РФ на каждый день экзамена и направляются через специализированный федеральный портал непосредственно перед экзаменом, начиная с 9:30 по местному времени.
- Комплекты ЭМ распечатываются в аудитории, по завершении экзамена бланки сканируются в аудитории (или штабе ППЭ), загружаются в РИС.



Информация для участников ГИА

- Для выпускников текущего года допуском к ГИА является зачет по итоговому сочинению. Подача заявления с указанием перечня общеобразовательных предметов и дат проведения экзаменов в места регистрации на сдачу ЕГЭ осуществляется до 1 февраля.
- **Уважительными причинами неучастия в ЕГЭ считаются** болезнь выпускника, смерть близких родственников, иные трудные жизненные ситуации.
- Решение о допуске выпускника до сдачи ЕГЭ в дополнительные сроки в рамках утвержденного расписания в каждом конкретном случае принимает Государственная экзаменационная комиссия.

Пересдача

- Если участник экзамена получит результат ниже установленного минимального количества баллов по одному из **обязательных учебных предметов**, он имеет право на повторную сдачу в дополнительные сроки, предусмотренные единым расписанием.
- Участник экзаменов имеет право **в 2024 году пересдать 1 предмет** в резервные дни. Для этого он должен подать заявление в ОО, отказаться от полученных результатов в рамках первой попытки.



Время начала экзамена

- Начало экзамена – 10-00 (по местному времени)
- Если участник ЕГЭ опоздал на экзамен, он допускается к сдаче ЕГЭ в установленном порядке, при этом время окончания экзамена не продлевается, о чем сообщается участнику ЕГЭ.

В случае проведения ЕГЭ по иностранным языкам (письменная часть, раздел «Аудирование») допуск опоздавших участников экзамена в аудиторию не осуществляется после включения аудиозаписи (за исключением отсутствия других участников экзамена) или по завершении прослушивания аудиозаписи.

ВХОД участников в ППЭ

- Вход осуществляется с 9-00 при наличии у них документов, удостоверяющих их личность, и при наличии их в списках распределения в данный ППЭ. Участник ЕГЭ (выпускник прошлых лет) не допускается в ППЭ в случае отсутствия документа, удостоверяющего личность.
- Участники ЕГЭ распределяются по аудиториям в соответствии с автоматизированным распределением и указаниями организаторов.
- Участники ЕГЭ приносят на экзамен паспорт, капиллярную или гелевую ручку с чёрной пастой. Возможно взять бутилированную воду, продукты питания при условии, что их потребление не будет отвлекать других от выполнения экзаменационной работы.
- На экзамене разрешается пользоваться следующими дополнительными устройствами и материалами:
 - математика – линейка,
 - физика – линейка и непрограммируемый калькулятор,
 - химия, биология, география – непрограммируемый калькулятор,
 - литература – орфографический словарь.



Участникам экзаменов

ЗАПРЕЩАЕТСЯ иметь при себе средства связи, электронно-вычислительную технику, фото, аудио и видеоаппаратуру, справочные материалы, письменные заметки и иные средства хранения и передачи информации, а также выносить из аудиторий и ППЭ ЭМ на бумажном или электронном носителях, фотографировать экзаменационные материалы.

Если участник отказывается показать предмет, на который среагировал металлоискатель при входе в ППЭ, то он не допускается в ППЭ. Составляется Акт о недопуске участника. Участник объясняет причину сигнала по медицинским показаниям — получает допуск.

Лица, допустившие во время экзамена нарушение Порядка проведения ЕГЭ, удаляются с экзамена. Составляется **«Акт об удалении участника» (форма ППЭ-21)**, ставится подпись организатора и участника в Протоколе проведения экзамена в аудитории (**форма ППЭ-05-02**). Ставится метка и подпись организатора в **регистрационном бланке** участника.



Оборудование аудиторий



- Аудитории оборудуются средствами видеонаблюдения. Их отсутствие, неисправное состояние или отключение, а также отсутствие видеозаписи экзамена является основанием для остановки экзамена в ППЭ или отдельных аудиториях.
- При проведении ЕГЭ по иностранным языкам (устная часть) устные ответы на задания записываются средствами программного обеспечения «Станция записи ответов», в зашифрованном виде экспортируются в РЦОИ.
- При проведении **ГВЭ в устной форме** устные ответы обучающихся записываются на аудионосители.
- При проведении ЕГЭ по информатике (КЕГЭ) ответы участников сохраняются на станции КЕГЭ, загружаются на флеш-накопитель и в зашифрованных пакетах вместе с другими ЭМ экспортируются в РЦОИ (региональный центр обработки информации).

Размещение учащихся в аудитории



классная доска

1 А

1 Б

1 В

2 А

2 Б

2 В

3 А

3 Б

3 В

4 А

4 Б

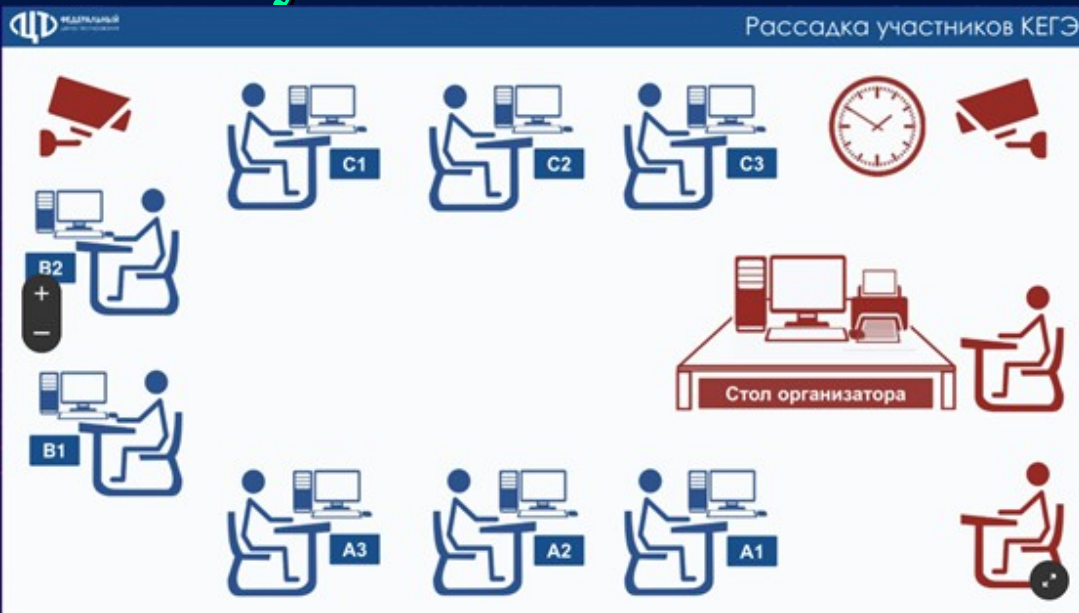
4 В

5 А

5 Б

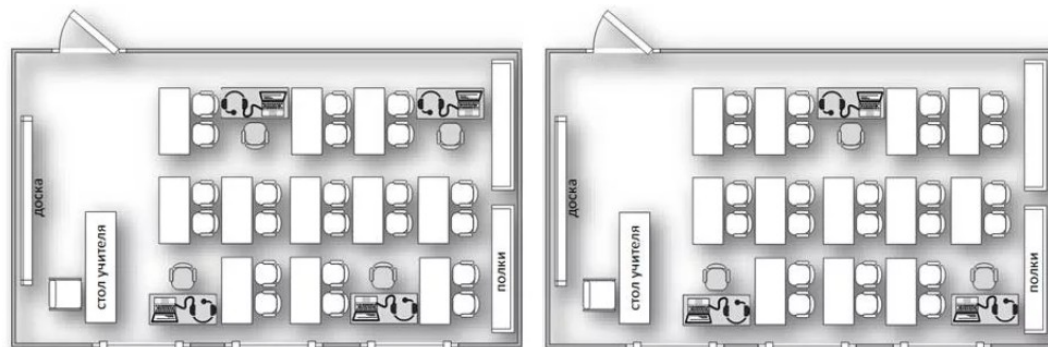
5 В

Размещение учащихся в аудиториях КЕГЭ и устной части по иностранному языку



Конфигурации аудиторий проведения

Участников необходимо сажать вдоль длинных стен в шахматном порядке с максимальным равномерным шагом не менее 5 метров



Начало экзамена

- Участник экзамена проходит в аудиторию согласно списку распределения. Организатор на входе сверяет паспортные данные.
- Организатор 1 проводит первую часть инструктажа в 9.50.
- Технический специалист и член ГЭК устанавливают ключ доступа.
- Организатор 2 производит **печать экзаменационных материалов (ЭМ) в 10 часов утра.**
- Организатор 1 раскладывает ЭМ по комплектам, проверяя качество печати контрольного листа. Организаторы раздают индивидуальные комплекты участникам экзаменов.
- Организатор 1 проводит вторую часть инструктажа.

Участник экзамена должен:

- Проверить комплектацию экзаменационных материалов в соответствии с разделом «Участнику экзамена» в контрольном листе.
- Сравнить цифровое значение штрихкода КИМ с номером КИМ, указанным на контрольном листе.
- Сравнить цифровое значение штрихкода бланка регистрации со значением, указанным на контрольном листе.
- Проверить КИМ на полиграфические дефекты.
- В случае несовпадения штрихкодов или полиграфических дефектов сообщить об этом организаторам (индивидуальный комплект меняют полностью).
- Внимательно прослушать вторую часть инструктажа.

Информация, необходимая для заполнения бланков

Код образовательной организации

Класс: номер, буква

Фамилия, имя, отчество

Серия, номер паспорта

Остальные данные заполнены автоматически

Поля «Код региона», «Код ППЭ», «Код предмета», «Название предмета», «Дата проведения ЕГЭ» заполняются автоматически.

Начало экзамена по иностранному языку в аудитории проведения

Станция записи ответов. АРМ Организатора

Подготовка станции записи

Активируйте ключ доступа к ЭМ с помощью токена члена ГЭК. После успешной активации ключа доступа нажмите "Прочитать КИМ" для чтения КИМ и начала экзамена.

29 - АНГЛИЙСКИЙ ЯЗЫК (УСТНЫ

Этап: Тренировка Дата экзамена: 01.01.2025 № компьютера: 051
Код региона: 90 Код ППЗ: 9099 № аудитории: 0006

Обновить информацию о токене

Ключ доступа к ЭМ загружен: KEY_EGE_90_9099_20250101_main_084742.dat
Дата ключа доступа: 01.01.2025. Регион: 90-00, находится за пределами РФ

Подключите токен члена ГЭК и нажмите кнопку "Обновить информацию о токене"

Единый государственный экзамен
Английский язык (устный)

Подготовка станции записи

Экран

Сохранение ответов

Экспорт пакета

Системный диск: C:\
Доступно: 114 Гб
(достаточно для записи ответов)

Интернет-кабель:
Имя сервера: EME_EGE_90_9099_20250
101_29-AR#_20211214_144617.jp
es

Введите номер вашего бланка регистрации

2 534029 000010

Расположение номера на бланке

Завершить экзамен

Далее

Инструкция



Устная часть КИМ ЕГЭ по английскому языку включает в себя 4 задания. Каждое последующее задание выдвигается после окончания выполнения предыдущего задания. Всё время ответа ведётся аудиозапись. Общее время ответа, включая время на подготовку – 17 минут.

Далее

- Член ГЭК активирует ключ доступа к ЭМ с помощью токена.
- Участник в РБ записывает № аудитории.
- Организатор нажимает на кнопку «Прочитать КИМ».
- Участник вводит номер бланка регистрации в ПО.
- Участник произносит в микрофон номер присвоенного КИМ, показанного на экране компьютера.
- Участник знакомится с инструкцией.

Оформление бланков

- Участники под руководством организатора заполняют бланки в соответствии с образцами печатных букв и цифр в бланке.
- Вопросы участников по содержанию КИМ не рассматриваются.
- После заполнения **регистрационных частей всех бланков** ЕГЭ ответственный организатор объявляет о начале экзамена и фиксирует время начала и окончания экзамена на классной доске. Время, отведённое на инструктаж и заполнение регистрационных частей бланков ЕГЭ, в общее время экзамена не включается.
- При нехватке места на бланке ответов № 2 (лист 1, 2) участник обращается к организатору в аудитории. Организатор выдает дополнительный бланк ответов № 2, фиксируя количество дополнительных бланков ответов № 2 в ведомости учёта участников ЕГЭ и экзаменационных материалов в аудитории (**форма ППЭ-05-02 – см. Сборник форм ЕГЭ**).
- Организатор вписывает **номер дополнительного бланка в специально отведенное поле в основном бланке № 2 листе 2**, а на выданном **дополнительном бланке ответов № 2 проставляет номер листа 3** в соответствующем поле бланка. Аналогично оформляются все последующие дополнительные бланки.



Апробация

Бланк ответов № 2 **лист 1**

Код региона 60	Код предмета 02	Название предмета МАТ	Резерв - 5
-------------------	--------------------	--------------------------	------------

Бланк ответов № 2 (лист 2) 2749996275150 Лист 1



Перепишите значения полей "Код региона", "Код предмета", "Название предмета" из БЛАНКА РЕГИСТРАЦИИ.
 Отвечая на задания с РАЗВЕРНУТЫМ ОТВЕТОМ, пишите аккуратно и разборчиво, соблюдая разметку страницы.
 Не забудьте указать номер задания, на которое Вы отвечаете, например, 31.
 Условия задания переписывать не нужно.



Это код комплекта, его НЕ НАДО переносить

ВНИМАНИЕ! Все бланки и контрольные измерительные материалы рассматриваются в комплекте



Апробация


Бланк ответов № 2 **лист 2**

Код региона 60	Код предмета 02	Название предмета МАТ	Резерв - 6
-------------------	--------------------	--------------------------	------------

Дополнительный бланк ответов № 2 2741100560169 Лист 2



Перепишите значения полей "Код региона", "Код предмета", "Название предмета" из БЛАНКА РЕГИСТРАЦИИ.
 Отвечая на задания с РАЗВЕРНУТЫМ ОТВЕТОМ, пишите аккуратно и разборчиво, соблюдая разметку страницы.
 Не забудьте указать номер задания, на которое Вы отвечаете, например, 31.
 Условия задания переписывать не нужно.



ВНИМАНИЕ! Все бланки и контрольные измерительные материалы рассматриваются в комплекте



Апробация

Дополнительный бланк ответов № 2

Код региона 60	Код предмета 02	Название предмета МАТ	Резерв - 6
-------------------	--------------------	--------------------------	------------

Дополнительный бланк ответов № 2 2741100560169 Лист 3



Перепишите значения полей "Код региона", "Код предмета", "Название предмета" из БЛАНКА РЕГИСТРАЦИИ.
 Отвечая на задания с РАЗВЕРНУТЫМ ОТВЕТОМ, пишите аккуратно и разборчиво, соблюдая разметку страницы.
 Не забудьте указать номер задания, на которое Вы отвечаете, например, 31.
 Условия задания переписывать не нужно.



ВНИМАНИЕ! Данный бланк использовать только после заполнения основного бланка ответов № 2

Цифровой штрих код доп. бланка, надо перенести в лист 2

В ходе экзамена

- Участнику запрещается пользоваться дополнительными справочными материалами, разговаривать, пересаживаться.
- Если участнику ЕГЭ необходимо выйти из аудитории, то он может выйти в сопровождении одного из дежурных по этажу, предварительно оставив ЭМ на рабочем месте. Организатор разрешает выйти участнику после проверки комплектации ЭМ и отмечает выход участника в форме ППЭ-12-04-МАШ.
- Если участник ЕГЭ по объективным причинам не может завершить выполнение экзаменационной работы, то он может покинуть аудиторию и ППЭ до завершения экзамена. В регистрационном бланке участника ставится метка в поле «Не закончил экзамен по уважительной причине», организатор делает запись в форме ППЭ-05-02, участник расписывается.
- За 30 и за 5 минут до окончания экзамена ответственный организатор должен уведомить об этом участников и напомнить о необходимости перенести ответы из черновиков и КИМ в бланки ЕГЭ. Если участник выполнил работу ранее установленного срока, то организаторы могут принимать экзаменационные материалы до окончания экзамена. При этом участник ЕГЭ может покинуть аудиторию и ППЭ.
- Досрочная сдача экзаменационных материалов прекращается за 15 минут до окончания экзамена.

Информация о завершении экзамена

- Организаторы собирают со столов участников КИМ, черновики, бланк регистрации, бланки ответов № 1 и № 2(лист 1,2), в том числе дополнительные бланки ответов № 2. В бланке ответов №1 пишут количество замен, в последнем бланке № 2 ставят знак «Z» на полях оставшихся незаполненными.
- Пересчитывают и сканируют бланки участников.
- Последовательно складывают комплекты бланков, КИМ, черновики в возвратные доставочные пакеты. В центре видимости камеры видеонаблюдения объявляют об окончании экзамена.
- Сведения, содержащиеся в контрольных измерительных материалах, используемых при проведении ЕГЭ, относятся к информации ограниченного доступа, за разглашение которой лица, привлекаемые к проведению ЕГЭ, и его участники несут установленную законодательством РФ ответственность.
- Гражданам предоставляется право присутствовать в качестве общественных наблюдателей (ОН) при проведении государственной итоговой аттестации. У ОН определены права, обязанности, полномочия и ответственность. Для получения статуса ОН гражданину необходимо пройти курсы дистанционного обучения и получить удостоверение.

Получение результатов

- В течение 2 дней после получения результатов участник ГИА (ЕГЭ) может подать апелляцию по результатам экзамена.
- Выпускникам прошлых лет предоставляется право сдавать ЕГЭ в последующие годы в **резервные** дни основного периода ЕГЭ.
- Участники экзаменов, имеющие действующие результаты ЕГЭ за разные годы, самостоятельно выбирают, какие результаты ЕГЭ по каждому предмету и за какой год можно использовать для подачи документов в приемную комиссию ВУЗа.
- Участник может ознакомиться с результатами на федеральном портале (<https://checkege.rustest.ru>) **в течение 1 текущего года.** Рекомендуется выпускникам сохранять свои результаты.
- **Срок действия** результатов ЕГЭ – 4 года. Доступ к федеральной базе свидетельств (ФБС), где хранятся результаты в течение 4 лет, имеют только ВУЗы.

Подача апелляции

- Апелляция о нарушении Порядка проведения ГИА от участника принимается до выхода из ППЭ. Апелляционная комиссия рассматривает апелляцию о нарушении Порядка в течение 2 дней. При удовлетворении апелляции результат экзамена аннулируется и участнику предоставляется возможность сдать данный экзамен в резервный день.
- Апелляция о несогласии с выставленными баллами подаётся в течение 2 дней с официального объявления результатов ЕГЭ. Комиссия рассматривает апелляцию в течение 4 дней и принимает решение об отклонении апелляции и сохранении баллов *или* удовлетворении апелляции, при этом ранее выставленные баллы могут измениться как в сторону увеличения, так и в сторону уменьшения.
- Приём, обработка и рассмотрение апелляций осуществляется в дистанционной форме <https://conflicts.pskovedu.ru/>.

**Успешной
сдачи
ЭКЗАМЕНОВ!**

