

# Автоматизированное распознавание

СИМВОЛОВ ЗАВИСИТ ОТ:

- качества печати бланков в ППЭ,
- аккуратности участника при заполнении бланка ответов,
- качества сканирования в ППЭ.

Небрежность участника или организатора в аудитории (лишняя метка в регистрационном бланке) приводит к потере баллов или результату.

Верификатор видит на экране два поля: нижнее — фотография бланка, верхнее — автоматизированное распознавание данных символов.

Знак, который подвергается сомнению, выделяется **жёлтой заливкой** на фотографии бланка и **зелёным цветом** на поле автоматизированного распознавания.

# Некачественное сканирование

Верификация

Блок "B06" - страница 1:

р з ф и п н ы й ^

р з ф и м н ы й

4 1 2 5 24

в к а ч е с т в е н н ы ю 25

в р з ф и м н ы й 26

Символ: "р" Типданных: "кириллица,дефисы" Страница №: 1 Блок: "B06" Позиция: 0

Пуск Станция старшег... RU 11:53 18.05.2023

# Некачественная печать и сканирование

22 - Изображение

**ЕДИНЫЙ ГОСУДАРСТВЕННЫЙ ЭКЗАМЕН - 2023**  
**БЛАНК ОТВЕТОВ № 2**      **ЛИСТ 1**

Код региона: 60    Код предмета: 03    Название предмета: ФИЗ    Резерв: 5

Бланк ответов № 2 (Лист 2): 2340110584471    Лист: 1

**ВНИМАНИЕ!** Все бланки в контрольные измерительные материалы распространяются в комплекте

*N 25*

$S_1 = 1000 \text{ м}^2$      $S_1$  - первая часть площади катушки

$U_1 = 10 \text{ мВ}$      $U_1$  - скорость на первом участке

$U_0 = 0 \text{ мВ}$      $U_0$  - начальная скорость

$\alpha = 72 \text{ град}$      $\alpha$  - угол наклона

$S_2$  - вторая часть площади катушки

$\alpha$  - угол наклона

$U_2$  - конечная скорость на второй части катушки

$U = \frac{U_1 - U_0}{2\alpha} = \frac{10 - 0}{2 \cdot 72} = 20 \text{ мВ}$      $S = \frac{U - U_0}{2\alpha}$

22 - Данные

Номер\_изображения: 22

Код\_1: |

Код\_2: 2320093230794

Регион: 60

Код\_предмета: 03

Название\_предмета: Физика

Отв\_лицо: |

Следующий\_бланк: 2340110584471

Правило	Ошибка
BarCode_Symbol	Возможно наложен неправильный шаблон - штрих-код должен начинать...
BarCode1	Нет корректных значений штрих-кода

# Плохая ручка и некачественное сканирование

Узнаю книги в книге о себе.

Раньше книги были разные, и описания интересные.  
Сказки, сказки рассказы. В старые времена книги, которые  
интерес читателя так как в Византийском мире  
все было интересно все, даже не интересные рассказы.

Узнаю книги, которые были все время в продаже  
и продавались в магазине. Книжки продавались и тогда красивые  
различные, разные и интересные, и интересные рассказы  
были интересные, и интересные. И тогда все интересно.  
Узнаю книги, которые были все время в продаже.

Узнаю книги, которые были все время в продаже.

Узнаю книги, которые были все время в продаже.

Узнаю книги, которые были все время в продаже.

Узнаю книги, которые были все время в продаже.



Некорректное оформление  
регистрационной части  
бланков искажает  
персональные данные  
участника, требует  
впоследствии корректировок  
в базе данных и замедляет  
получение результата.

## Блок "Фамилия" - страница 4:

Одинокова

О Д И Н О К О В А  
С Л И Н Ъ К О В А

Сведения об участнике единого гос

С Л И Н Ъ К О В А

Ю Л И Я

Символ: "о" Тип данных: "Русский\Служебные\ФИО\Фамилии без дефиса" Страница №: 4 Блок: "Фамилия" Позиция: 0

Дужччыва

Д Д У Ж Ч Ч Ъ Г И В А 1  
Д Р У Ж Ч Ч Ъ Г И В А

Сведения об участнике единого государственного

Сведения об участнике единого государственного

Д Р У Ж Ч Ч Ъ Г И В А

Г А Г Ъ Я Н А



Блок "Имя" - страница 5:

за-д-ьяз-рса

з а - д - ь я з - р с а ¶  
І А І Ъ Я Ж - ' І А

Д Р У Ж И Ц И Ц И А

І А І Ъ Я Ж А

А Л Е К С А Н Д Р О В Н А

Символ: "з" Типданных: "Русский\ФИОИмя" Страница №: 5 Блок: "Имя" Позиция: 0

На следующем слайде  
«шуточное» оформление  
подписи участника. Подача  
апелляции на результаты в  
этом случае невозможна.

Подпись – это  
подтверждение того, что  
бланк действительно Ваш.

Блок "Номер\_варианта" - страница 5:

484

4 8 4 11  
484

Q R S T U V W X Y Z ,



пись участника ЕГЭ строго внутри окошка

484

**вумя другими бланками из данного пакета**


Все знаки пишутся строго с образцом, расположенным в верхней части бланка ответов №1.



ЕДИНЫЙ ГОСУДАРСТВЕННЫЙ ЭКЗАМЕН - 2023  
**БЛАНК ОТВЕТОВ № 1**

Код региона	Код предмета	Название предмета	Резерв - 4
60	01	РУС	

Подпись участника ЕГЭ строго внутри окошка



Заполнить гелевой или капиллярной ручкой **ЧЕРНЫМИ** чернилами **ЗАГЛАВНЫМИ** ПЕЧАТНЫМИ БУКВАМИ и ЦИФРАМИ по следующему образцу:

**А Б В Г Д Е Ё Ж З И Й К Л М Н О П Р С Т У Ф Х Ц Ч Ш Щ Ъ Ы Ь Э Ю Я**  
**А В С D E F G H I J K L M N O P Q R S T U V W X Y Z , -**  
**1 2 3 4 5 6 7 8 9 0 А А А О О Е Е Е Е Е І І Q Q Q P C**

**ВНИМАНИЕ!** Все бланки и контрольные измерительные материалы рассматриваются в комплексе

втечени**в**наконвц

в т е ч е н и **в** н а к о н в ц ¶  
В Т Е Ч Е Н И **В** Н А К О Н В Ц

12 1 2 4

13 Н Е М Ы С Л Я Щ И Й

14 В Т Е Ч Е Н И **В** Н А К О Н В Ц

32

33

34

дзвонятся

д о в о н я т с я  
Д О З В О Н Я Т С Я

Замена ошибочных ответов на задан

3 - 3

4 - Д О З В О Н Я Т С Я

И - Ш А С С



романтичные

р о м д н т и ч н ы е  
РОМАНТИЧНЫЕ

4	ОБОГНАЛА	24	Ф
6	РОМАНТИЧНЫЕ	26	1
6	БЕСПЛАТНО	26	3

Блок "B07" - страница 8:

ДЖИНСОВ

Д Ж И И С О В П  
А Ж И Н С О В

6 О Т В Е Т Н А Я

26 9

7 А Ж И Н С О В

27

8 1 2 6 4 9

28

Некорректное оформление  
бланков, искажающее слово  
или знак, затрудняющее  
обработку результатов  
экзамена, может привести к  
потере балла.

впоследствивсёже

в п о е л е д с т в п и в с ё ж е  
В П О С Л Е Д С Т В И И В С Ё Ж Е

12 5 5

13 Н Е С М О Т Р Я 33

14 В П О С Л Е Д С Т В И И В С Ё Ж Е 34

15 1 2 3 4 35

Переаовым

п е р е а о в ы м  
П Е Р Е А О В Ы М

4 Ж И Л О С Ь

24 Ф

Б В Ы С О К И М

25 I

6 П Е Р Е А О В Ы М

26 8

артистичля

а р т и с т и ч н л я  
А Р Т И С Т И Ч Н А Я

4	Т О Р Т О В	24	П
5	А Р Т И С Т И Ч Н А Я	25	1
6	О Т В Е Т Н А Я	26	5



Годовой

Г О Д О В О Й  
Г О Д О В О Й

4 О Б О Г Н А Л А

24 Б

Б Г О Д О В О Й

25 1

6 Н Е О Ж И Д А Н Н Ы Х

26 7

л отврпбли

л отврпбли  
ЛОТЕРПЕЛИ

4 П О З В А Л А

24 В

5 Л О Т Е Р П Е Л И

25 8

6 И Е О Ж И Д А Н Н Ы Х

26 7

непременио

и е п р е м е н и о  
И Е П Р Е М Е Н И О

12

1 3 4

32

13

И Е П Р Е М Е Н И О

33

14

С Н А Ч А Д А З А Т Е М

34

Участник невнимательно прочёл, как оформить ответ на задание. Например, в задании ответом являются цифры, он записал буквы. Эти символы машина не распознаёт. Пример на следующем слайде.

Блок "B23" - страница 5:

0411781407

0 4 1 1 7 8 1 4 0 7  
Ф И Л А Т Е Л И С Т

22 2 4

23 Ф И Л А Т Е Л И С Т

24 Ф И Л А Т Е Л И С Т


Символ: "0" Тип данных: "0-9" Страница №: 5 Блок: "B23" Позиция: 0

Блок "B03" - страница 5:

8



2 П О Т О М У

3 

4 А

22 2

23 /

24 В

0

Символ: "8" Тип данных: "0-9" Страница №: 5 Блок: "B03" Позиция: 0



По математике, физике,  
химии **не пишутся**  
выражения, корни, степени,  
сокращения и другие  
символы. Эти символы  
машина не распознаёт.  
Пример на следующем  
слайде.

$$-3 \ 1 \ - \ 1 \ 6 \ 4 \ - \ 6 \ 4 \ \uparrow$$

$$-3 \ ( \ - \ 1 \ 6^2 \ - \ 6^2 \ )$$

10 2 3 1

30

$$11 \ - \ 3 \ ( \ - \ 1 \ 6^2 \ - \ 6^2 \ )$$

31

12

32

Блок "B01" - страница 2:

609104

6 0 9 1 0 4 ↑  
**6** 0 9 1 0 4 ↑  
 $\log_{10} x^2$

**6** 0 9 1 0 4 ↑  
 $\log_{10} x^2$

4

Каждый символ должен  
быть написан в отдельной  
клеточке и в соответствии с  
образцом начертания в  
бланке.

Блок "B02" - страница 10:

3

3  
-3



↑

7

-3

Блок "B04" - страница 9:

188

1	8	8	↑
			

4

		
---	--	--

9



### Блок "B03" - страница 2:

0101

0 1 0 1 ↑  
0 , 0 1

B2 2 0

B3 0 , 0 1

B4 6

Символ: "0" Тип данных: "-", "0-9" Страница №: 2 Блок: "B03" Позиция: 0

Блок "B03" - страница 8:

34

3 4 11  
3 9

B2 2, 5

B3 3 9

B4 5

Блок "В11" - страница 2:

7

7  
2

¶

4

2

Блок "B05" - страница 7:

18

1 8 11  
4 8

B4

1 4 1 6

B5

4 8

B6

7 9

Блок "Замена\_ответ\_В01" - страница 5:

1н,5

1 1 н , 5 ↑  
**2** , 4 , 5

В

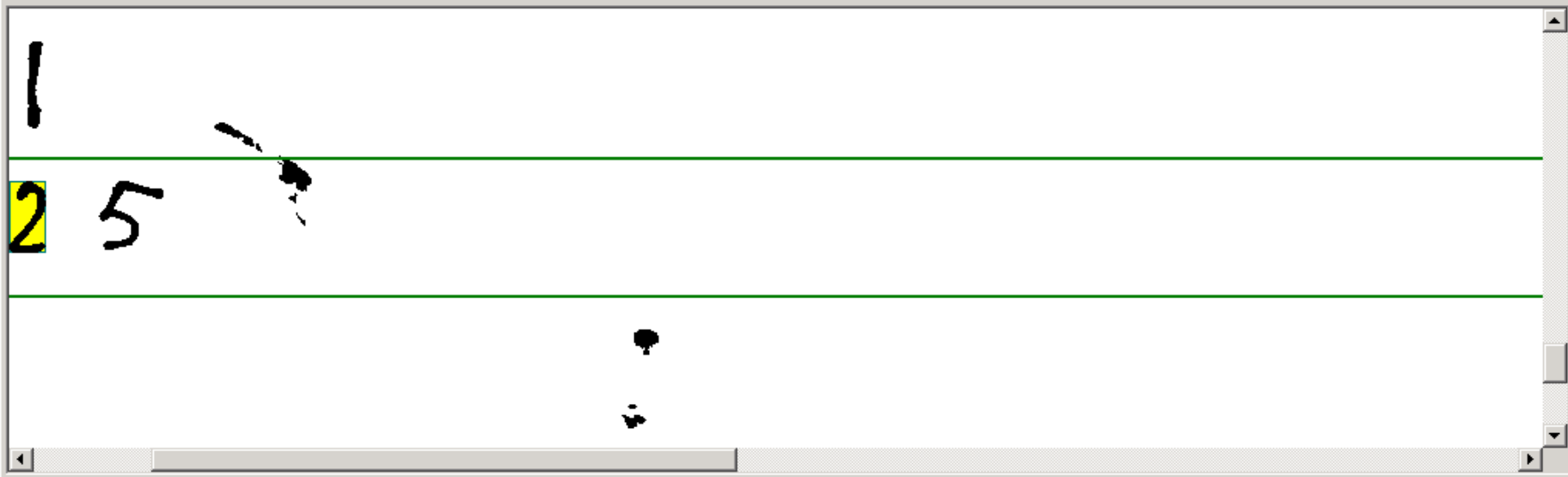
**2** , 4 , 5

**В**

Блок "B04" - страница 10:

257

2 5 7 11  
257



Символ: "2" Тип данных: "-,0-9" Страница №: 10 Блок: "B04" Позиция: 0

Блок "B04" - страница 6:

1,3

1, 3 1  
1, 5

2, 4

1, 5

7

жеуго

ж е у т о ¶  
ЖЕ,ТО

НЕЗНАКОМОГО

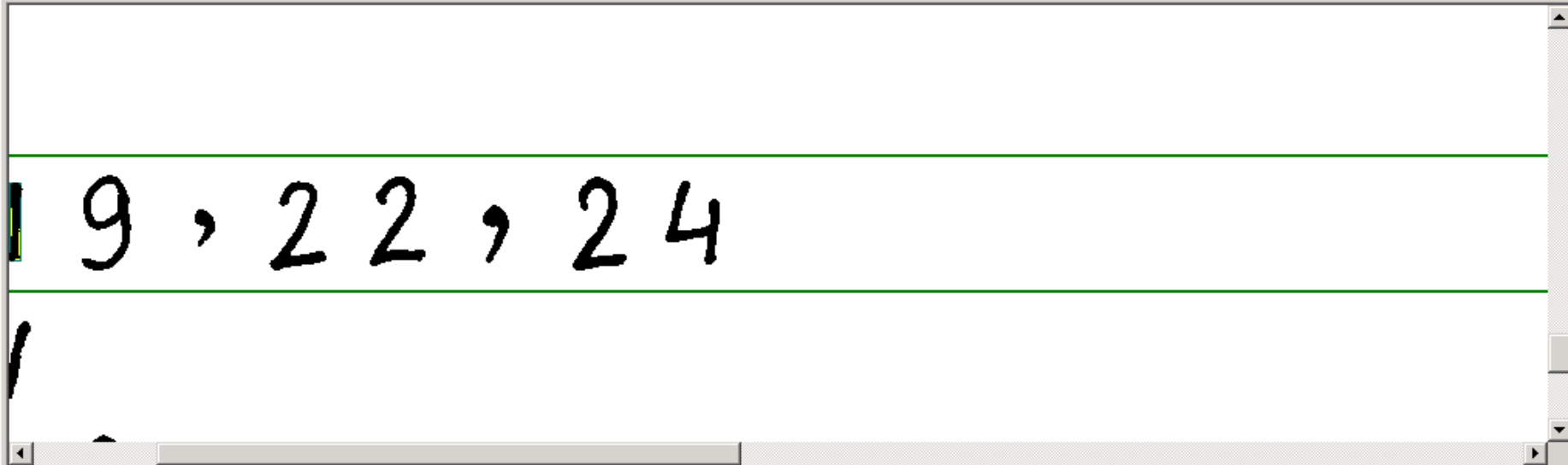
ЖЕ,ТО



Блок "B04" - страница 15:

19722124

1 9 7 2 2 1 2 4 ¶  
19,22,24



9,22,24

Блок "Замена\_ответ\_В01" - страница 13:

19924

1 9 9 2 4 ↑  
1 9 9 2 4

1 9 9 2 4

В

аы-н-а-вэгх-кз

а ы - - н - а - в э г х - к з ¶  
1 6 1 - 7 1 - 8 - 1 9 2 2 - 2 3

Ж Е Н Е

1 6 1 7 1 8 1 9 2 2 2 3

1 6 1 7 1 8 1 9 2 2 2 3

Блок "B08" - страница 1:

08342100443,4,5

0 8 3 4 2 1 0 0 4 4 3 , 4 , 5 ¶  
ПАРЧЕЛЯРЧЕЗ,4,5

ПАРЧЕЛЯРЧЕЗ,4,5

Блок "B06" - страница 1:

падлов

п а д л о в П  
ПАВЛОВ

ДЕКАБРИСТЫ

ПАВЛОВ

Проанализируйте эти  
ошибки и постарайтесь не  
допустить их в своих  
бланках!