

Основные вопросы проведения ГИА-9 в 2024 году

Матвеева Елена Николаевна
ГБОУ ДПО ПО «Центр оценки
качества образования»

Замечания по репетиционному экзамену

У одного участника экзамена № варианта не вписан ни в бланк №1, ни в бланк №2. Спасла форма 0502
Не проставлено количество использованных полей замены ответов, нет подписей организаторов.
Бланки либо косо распечатаны, либо косо отсканированы.
Плохая печать бланков, широкие поля (не видны реперные точки)
У одного участника (из 6) нет кода в бл. №2
Во многих аудиториях в бланке №2 вместо варианта - № ППЭ (организаторы не проверили)
В бл. №2 вместо кода № ППЭ
В одном бланке №1 нет № варианта
В бланке №2 у многих участников отсутствуют название и код предмета
В одном бланке №2 нет кода, но бланки хорошо уложены
В двух бланках №2 нет кода, но бланки хорошо уложены
В одном бл. №2 нет кода
В бланке № 2 нет варианта
Не заполнены регистрационные поля в бланке №2
Подпись у ребёнка KISS, рожица
Ошибки (пропуски) в заполнении регистрационных полей бл. №1 и бл. №2 (организатор не проверил)
Вложены и отсканированы пустые бланки
Вложены и отсканированы пустые бланки, бл. №2 погашен Z
Очень плохое сканирование - растянуты буквы. На изображениях видно (!) плохое качество
Неверный код бл. №2
Полоса на бл. №1 (либо печать, либо сканирование)
Много перевёрнутых бл. №2
На пакетах с бл. №1 и №2 на сопроводительных листах нет № аудитории, и у участников в бл. №2 тоже (узнать невозможно)
На всех пакетах рук-ль ППЭ и отв. организатор - одни и те же фамилия и подпись
Нет Z на бл. №2
В одном бл. № 2 записан неполный код бл. №1 (либо пропущена середина, либо есть только первые три цифры)
В бл. №2 записано решение заданий с кратким ответом, у некоторых прописаны краткие ответы
ВДП с бл. №1 вторично заклеен + был неиспользованный бланк и КИМ
Не заклеен ВДП
Z на полях бл. №1 (где не записаны ответы (21-40 вопрос), в полях замены)
Бл. №2 у некоторых плохо записаны поля
Все участники в аудитории записали № ППЭ "087" вместо "1087"

Формы ГИА-9

(код МСУ)	(код ППЭ)	(предмет)	(дата экз.: число-месяц-год)
Акт готовности ППЭ			ППЭ-9- 01 (код формы)
(наименование организации)			
(ФИО руководителя организации)			
(ФИО руководителя ППЭ)			
Приказ о назначении руководителя ППЭ		от " " 20	г. №
(реквизиты распорядительного акта органа исполнительной власти субъекта РФ)			

Информация о готовности ППЭ к проведению экзамена:

В ППЭ подготовлено:

1. Аудиторий всего,			
в т.ч. специализированного распределения*			
в т.ч. для подготовки**			
в т.ч. для проведения**			
2. Рабочих мест для участников ГИА всего,			
в т.ч. специализированного распределения*			
в т.ч. в аудиториях подготовки**			
в т.ч. в аудиториях проведения**			

3. Штаб ППЭ

4. Помещение для медицинских работников

До входа в ППЭ подготовлено:

1. Помещения для представителей образовательных организаций, сопровождающих участников ГИА	
3. Место для хранения личных вещей работников ППЭ	
4. Место для хранения личных вещей участников ГИА	

ППЭ и аудитории ППЭ оборудованы:

1. Стационарными и (или) переносными металлоискателями	
2. Средствами видеонаблюдения	
3. Средствами воспроизведения цифровой аудиозаписи с компьютера***	
4. Компьютерным оборудованием и программным обеспечением для:	
печати ЭМ в ППЭ	
сканирования в ППЭ	
проведения устной части ОГЭ по иностранному языку с заданиями по говорению	
проведения экзамена по информатике и ИКТ	
5. Рабочим местом в Штабе, имеющим наличие защищенного соединения с региональной информационной системой «Цифровое образование Псковской области»	

(код МСУ)	(код ППЭ)	(предмет)	(дата экз.: число-месяц-год)
Акт готовности ППЭ к ГВЭ			ППЭ- 01-09-ГВЭ (код формы)
(наименование организации)			
(ФИО руководителя организации)			
(ФИО руководителя ППЭ)			
Приказ о назначении руководителя ППЭ		" " 20 2	г. №
(реквизиты распорядительного акта органа исполнительной власти субъекта РФ)			

Информация о готовности ППЭ к проведению экзамена в форме ГВЭ:

В ППЭ подготовлено:

	Всего в ППЭ	Со спец. рассадкой
1. Аудиторий для ГВЭ, всего		
в т.ч. для ГВЭ в устной форме		
в т.ч. для ГВЭ в письменной форме		
*из них для ГВЭ по русскому языку для участников с 100-ми вариантами		
*из них для ГВЭ по русскому языку для участников с 200-ми вариантами		

ППЭ и аудитории ППЭ оборудованы:

1. Стационарными и (или) переносными металлоискателями	
2. Средствами видеонаблюдения	
3. Средствами воспроизведения цифровой аудиозаписи с компьютера***	
4. Компьютерным оборудованием и программным обеспечением для:	
печати ЭМ в ППЭ	
сканирования в ППЭ	
проведения устной части ОГЭ по иностранному языку с заданиями по говорению	
проведения экзамена по информатике и ИКТ	
5. Рабочим местом в Штабе, имеющим наличие защищенного соединения с региональной информационной системой «Цифровое образование Псковской области»	

В ППЭ созданы материально-технические условия, необходимые участникам

Форма ППЭ-9-13-02

(код МСУ)			(код ППЭ)			(дата экз.: число-месяц-год)									
Сводная ведомость учёта участников и использования экзаменационных материалов в ППЭ															
Часть 1. Данные об имеющихся на начало экзамена и неиспользованных в ППЭ материалах															
СФОРМИРОВАНО В ППЭ				ПОЛУЧЕНО В ППЭ (из РЦОН на бумажных носителях)				НЕ ИСПОЛЬЗОВАНО В ППЭ		ЗАМЕНЕНО					
1. Индивидуальные комплекты (бланки+КИМ) (ОГЭ без ОВЗ)				2. Индивидуальные комплекты (бланки+КИМ)				3. ИК (бланки+КИМ)		4. Бланки №1		5. Бланки №2		6. КИМ	
общее количество		спецпакеты		общее количество		спецпакеты		общее количество		общее количество		общее количество		общее количество	

ППЭ-9-13-02
код формы

Часть 2. Данные о полученных от участников бланках и фактическом количестве участников													
Предмет			Количество материалов, полученных от участников					Количество участников в аудитории				Ответственный организатор	
Код	Наименование	Номер аудитории	Бланков ответов №1	Бланков ответов №2 (включая спецификации)	Доп. бланков ответов №2	КИМ	Листов бумаги для черновиков	Распределено в аудитории	Не явилось	Удалено в связи с нарушением порядка	Не завершили по объективным причинам	ФИО	Подпись
1	2	3	4	5	6	7	8	9	10	11	12	13	14

(код МСУ)			(код ППЭ)			(предмет)						(дата экз.: число-месяц-год)															
Сводная ведомость учёта участников ГВЭ и использования экзаменационных материалов ГВЭ в ППЭ																											
Часть 1. Данные об имеющихся на начало экзамена и неиспользованных в ППЭ материалах																											
СФОРМИРОВАНО В ППЭ												ПОЛУЧЕНО В ППЭ (из РЦОН на бумажных носителях)		НЕ ИСПОЛЬЗОВАНО В ППЭ		ЗАМЕНЕНО											
1. Индивидуальные комплекты (бланки + КИМ)												2. ИК (бланки + КИМ) (ГВЭ без ОВЗ, ОВЗ на дому и		3. ИК (бланки+КИМ)		4. Бланки №1		5. Бланки №2		КИМ							
для ГВЭ по всем предметам, для ГВЭ по русскому языку 400-ые варианты, для ГВЭ по математике 300-ые варианты			для ГВЭ по русскому языку 500-ые варианты			для ГВЭ по русскому языку 300-ые варианты			для ГВЭ по русскому языку 200-ые варианты, для ГВЭ по математике 200-ые варианты			для ГВЭ по русскому языку 100-ые варианты, для ГВЭ по математике 100-ые варианты			для ГВЭ по русскому языку 600-ые варианты			все предметы, все варианты		все предметы, все варианты		все предметы, все варианты		все предметы, все варианты		все предметы, все варианты	
общее количество		спецпакеты		общее количество		спецпакеты		общее количество		спецпакеты		общее количество		спецпакеты		общее количество		спецпакеты		общее количество		общее количество		общее количество		общее количество	
Часть 2. Данные о полученных от участников бланках и фактическом количестве участников																											
Номер аудитории		Количество материалов, полученных от участников					Количество участников в аудитории				Ответственный организатор																
		Бланков ответов №1		Бланков ответов №2		Доп. бланков ответов №2	КИМ	Черновики		Распределено в аудитории	Не явилось	Удалено в связи с нарушением порядка		Не завершили по объективным причинам		ФИО			Подпись								
1		2		3		4	5	6		7	8	9		10		11			12								

ППЭ-9-13-02-ГВЭ

Формы ГИА-9

(регион)	(код МСУ)	(код ППЭ)	(дата экз.: число-месяц-год)
Протокол печати экзаменационных материалов в ППЭ			ППЭ-9- 23-01 (код формы)
(наименование организации, на базе которой организован ППЭ)			
(ФИО руководителя организации, на базе которой организован ППЭ)			
(ФИО руководителя ППЭ)			
(ФИО члена ГЭК)			
(ФИО технического специалиста ППЭ)			

Приказ о назначении руководителя ППЭ	от " " "
	(реквизиты распоряжения)
Приказ о назначении члена ГЭК	от " " "
	(реквизиты распоряжения)
1. Время получения пароля для расшифровки	ч. мин.

4. Испорчено/забраковано:	
(наименование предмета)	шт
(наименование предмета)	шт
5. Качество печати КИМ: соответствует / не соответствует (нужное подчеркнуть)	
стр.1	

10. Время окончания печати экзаменационных материалов:	ч. мин. " " 20 г.
11. Электронные файлы с ПК в штабе уничтожены	ч. мин. " " 20 г.
Руководитель ППЭ	Член ГЭК
/	/
(подпись)	(ФИО)
Технический специалист ППЭ	Общественный наблюдатель (при наличии)
/	/
(подпись)	(ФИО)
стр.2	

Формы ГИА-9

[код МСУ]			[код ШПЭ]			[номер аудитории]			[предмет]			[дата экз.: число-месяц-год]		
Ведомость коррекции персональных данных участников ГИА в аудитории											ППЭ-9-		12-02	
(наименование формы)											(код формы)			
№ п/п	Персональные данные участника в РИС				Измененные данные (заполняются только те столбцы, в которых зафиксировано несоответствие)				Подпись участника					
	Фамилия Имя Отчество		документ		Дата рождения	Фамилия Имя Отчество		Дата рождения						
1	2		серия	номер		3	4	5	серия	номер	7	8	9	10
1	Ф							Ф						
	И							И						
	О							О						
	Ф							Ф						

Подсистема «Открытая школа»

- Ввести адрес:
<http://10.20.50.21>

- В поле «Проект» выбрать:
Открытая школа: Мониторинг образования

- В поле «Логин» и «Пароль»:
Ввести учетные данные пользователя

Логин ППЭ в формате ST*/УО*

Авторизация

Проект:
Открытая школа: Мониторинг образования

Логин:
ST

Пароль:
.....

Вход

Выбор подсистемы

Доступные отчетные формы

Структура проекта | Отчеты | Справочники | Отчеты | Дополнительно | Сервис | Выход

Организационно-территориальная схема ГИА-9

Печать | Пересчитать

ОТС ОГЭ 10.04.24 01:00:19.xls скачать

Выберите отчет

- ГИА-9
 - Организационно-территориальная схема ГИА-9
 - Аудиторный фонд и назначение работников
 - Состав и должности работников ППЭ
 - Список распределения участников ГИА-9
 - Загрузка электронных образов бланков
- ГИА-11

2

3

1

ОТС ОГЭ 10.04.24 01 00 57.xls [Режим совместимости] - Excel (Сбой активации продукта)

ФАЙЛ | ГЛАВНАЯ | ВСТАВКА | РАЗМЕТКА СТРАНИЦЫ | ФОРМУЛЫ | ДАННЫЕ | РЕЦЕНЗИРОВАНИЕ | ВИД

Буфер обмена | Шрифт | Выравнивание | Число

Условное форматирование | Форматировать как таблицу | Стили ячеек | Вставить | Удалить | Формат | Ячейки

Сортировка и фильтр | Найти и выделить | Редактирование

R14 | fx | 1

Количество участников по экзаменам ГИА

Отчет сформирован: 10.04.24

Код ППЭ/ОО	21 мая		22 мая		27 мая		30 мая			03 июня		06 июня		11 июня		14 июня	
	9-Английский язык ОГЭ	69-Английский (устно) ОГЭ	5-Информатика и ИКТ ОГЭ	6-Биология ОГЭ	12-Обществознание ОГЭ	3-Физика ОГЭ	4-Химия ОГЭ	7-История ОГЭ	8-География ОГЭ	1-Русский язык ОГЭ	1-Русский язык ГВЭ	2-Математика ОГЭ	2-Математика ГВЭ	5-Информатика и ИКТ ОГЭ	8-География ОГЭ	12-Обществознание ОГЭ	18-Литература ОГЭ
63	1	1	14	7	23	1	1	1	21	47	8	47	8	13		12	
64					9				9	9		9					
65				5					5	5						5	
66				4	11			2	13	15		15					
220				7	2				6	9		9		1		1	1
486					5			2	5	7		7		1	1		
ППЭ-	1	1	14	23	50	1	1	5	54	92	8	92	8	15	1	18	1
ИТОГО	1	1	14	23	50	1	1	5	54	92	8	92	8	15	1	18	1

Кол-во участников | Кол-во по ППЭ

ГОТОВО

Доступные отчетные формы

Структура проекта | **Отчеты** | Справочники | Отчеты | Дополнительно | Сервис

Введите фильтр...

Выберите отчет

- Проверка данных
- ГИА-9
 - Назначение экспертов на проверку работ
 - Допуск ГИА-9
 - Список распределения участников ГИА-9
 - Назначения на экзамены ГИА-9 (форма СБ-04)
 - Распределение участников ГИА-9 по ППЭ
 - Организационно-территориальная схема ГИА-9
 - Аудиторный фонд и назначение работников**
 - Состав и должности работников ППЭ
 - Аудитории для видеонаблюдения ГИА-9
 - Учебники ГИА-9 по данным СУРО
 - Загрузка электронных образов бланков
- ГИА-11
 - Статистика по выдаче аттестатов

Аудиторный фонд и назначение работников

Печать | Пересчитать

[Аудиторный фонд и назначение работников ОГЭ 13.04.24 14:50:01.xls скачать](#)

Число аудиторий	Онлайн видеонаблюдение	Максимальное число мест	Экзамен	Руководителей ППЭ	Уполномоченных ГЭК	Технических специалистов	Требуется организаторов в аудитории	Фактически организаторов в аудитории	Организаторов вне аудитории	Общественных наблюдателей	Аудиторий на экзамен	Число мест на экз	Сдающих	Ошибки по организаторам	Аудитории не назначены	Участники не назначены	Участников больше чем максимальная вместимость	Участников больше чем назначенное кол-во мест
26	26	500	Английский	1	1	4	14	19	5	1	7	91	91					
26	26	500	Французский	1	1	3	2	4	1	1	1	1	1	Должно быть минимум два организатора вне аудитории(1 на вход и 1 на этаж);				
26	26	500	Английский	1	1	6	30	37	14	1	15	271	91					
26	26	500	Французский	1	1	3	4	4	1	1	2	19	1	Должно быть минимум два организатора вне аудитории(1 на вход и 1 на этаж); Нет резерва организаторов (ауд., 0 чел.)				
26	26	500	Информатика	1	1	6	8	10	4	1	4	80	80					
26	26	500	Биология (С	1	1	3	6	11	3	1	3	44	44					
26	26	500	Обществозн	1	1	3	16	18	9	1	8	127	127					
26	26	500	Химия (ОГ	1	1	3	2	2	3	1	1	23	23	Нет резерва организаторов (ауд., 0 чел.)				
26	26	500	Физика (ОГ	1	1	3	4	8	4	1	2	20	20					
26	26	500	География	1	1	3	12	16	6	1	6	103	103					

Потребность в отдельных аудиториях

Структура проекта

Введите фильтр...

Меню

- [1] Учебный год
 - [1] Пункты проведения экзаменов
 - [8] Аудитории в ППЭ
 - [15] Места в аудитории
 - [2] Использование аудиторий на
 - [37] Работники ППЭ
 - [5] Рабочие дни работника в ПП
 - [18] Экзамены, сдаваемые в ППЭ
 - [8] Распределение участников ГИА-9
 - [15] Загрузка электронных образов

Распределение участников ГИА-9 по ППЭ

Применить Отменить Обновить Действия

#	Дата экзамена	Потребность в отдельных аудиториях	Код расшифровки КИМ
1	21.05.2024	Распределение участников ГИА-9	
2	22.05.2024	Форма распределения участников ГИА-9	
3	27.05.2024		
4	30.05.2024		
5	03.06.2024		
6	06.06.2024		
7	11.06.2024		
8	14.06.2024		

1 → Потребность в отдельных аудиториях
Распределение участников ГИА-9
Форма распределения участников ГИА-9

2 →

3 →

Список файлов

Все файлы ↓ Скачать

Файл	Описание
Специализированные (отдельные) ауд ПП	

Специализированные (отдельные) ауд ППЭ1063-2024-06-03.xls [Режим совместимости] - Excel (Сбой активации продукта)

ФАЙЛ ГЛАВНАЯ ВСТАВКА РАЗМЕТКА СТРАНИЦЫ ФОРМУЛЫ ДАННЫЕ РЕЦЕНЗИРОВАНИЕ ВИД

Вставить Вставить Шрифт Выравнивание Число Стили Ячейки Редактирование

Код ОО	Наименование ОО	Класс	ФИО ребенка	Экзамен	Форма проведения (для русского языка)	Нозологическая группа	Потребность в спец. ауд.	Место зафиксировано
				Русский язык (ГВЭ, 03.06.2024)	Изложение 400	С задержкой психического развития	Нет	Нет
				Русский язык (ГВЭ, 03.06.2024)	Изложение 400	С задержкой психического развития	Нет	Нет
				Русский язык (ГВЭ, 03.06.2024)	Изложение 400	С задержкой психического развития	Нет	Нет
				Русский язык (ГВЭ, 03.06.2024)	Изложение 400	С задержкой психического развития	Нет	Нет
				Русский язык (ГВЭ, 03.06.2024)	Изложение 400	С задержкой психического развития	Нет	Нет

Назначение аудиторий на экзамен

Структура проекта

Использование аудиторий на экзаменах

Введите фильтр...

Добавить Удалить Применить Отменить Обновить

Меню

- [1] Учебный год
 - [1] Пункты проведения экзаменов
 - [8] Аудитории в ППЭ
 - [15] Места в аудиториях
 - [5] Использование аудиторий на экзаменах
 - [37] Работники ППЭ
 - [5] Рабочие дни работника в ППЭ
 - [18] Экзамены, сдаваемые в ППЭ
 - [8] Распределение участников ГИА
 - [15] Загрузка электронных образов

#	Экзамен	Мест на экзамен	Форма проведения экзамена (для ГВЭ)
1		15	
2		15	
3		15	
4	Русский язык	10	
5		15	

По: 1000 Поиск

Записи 1-5 из 5 / Страница 1 (1)

Название	Значение
Экзамен	Русский язык (ОГЭ, 03.06.2024)
Мест на экзамен	10
Форма проведения экзамена (для ГВЭ)	

устно
Номера вариантов 600-е
Номера вариантов 500-е
Номера вариантов 400-е
Номера вариантов 300-е
Номера вариантов 200-е
Номера вариантов 100-е

Сохранить Отменить Очистить Обновить Экспорт

1 2 3 4

Путеводитель по ресурсам

Действие	Место осуществления
Получение дистрибутива ПМКТ для проведения экзаменов по информатике и иностранным языкам (за 1-2 дня до проведения экзамена)	РИС ОКО Псковской области https://dit.pskovedu.ru под учётной записью ППЭ (ST*, где *-это код ППЭ)
Получение персонифицированных бланков и форм ППЭ (пакета руководителя) (в день экзамена с 6.00)	подсистема "Открытая школа" http://10.20.50.21 (защищенное соединение). В поле «Проект» выбрать: Открытая школа: Мониторинг образования. В поле «Логин» и «Пароль» ввести логин ППЭ в формате ST* → кнопка "Дополнительно" → "Получить материалы из РЦОИ"
Получение КИМ (по приходе члена ГЭК в ППЭ)	подсистема "Открытая школа" → "Распределение участников ГИА" → ввод кода расшифровки КИМ, полученного в СМС членом ГЭК → "Сохранить" → "Все файлы" → "Скачать"
Получение входного файла с данными для ПМКТ для проведения экзамена по информатике и иностранным языкам (по приходе члена ГЭК в ППЭ)	
Загрузка отсканированных <u>форм ППЭ</u> и бланков (?) (строго в день экзамена)	РИС ОКО Псковской области https://dit.pskovedu.ru под учётной записью ППЭ (ST*, где *-это код ППЭ) → «Загрузка электронных образов бланков» → кнопка "Добавить"
Сканирование и загрузка бланков по новой технологии (?) (строго в день экзамена)	https://bp.pskovedu.ru под учётной записью ППЭ (ST*, где *-это код ППЭ)
Получение учетных записей экспертов ПК	РИС ОКО Псковской области https://dit.pskovedu.ru под учётной записью школы или МОУ (SCH / UO)
Получение критериев проверки экзаменационных работ	подсистема "Открытая школа" → Логин ОО в формате SCH* → кнопка "Дополнительно" → "Получить материалы из РЦОИ"
Проверка экспертами ПК экзаменационных работ	РИС ОКО Псковской области https://dit.pskovedu.ru под учётной записью эксперта (exp*)
Контроль за ходом проверки работ экспертами ПК	РИС ОКО Псковской области https://dit.pskovedu.ru под учётной записью школы или МОУ (SCH / UO) → "Отчеты" → выбор мероприятия → "Обработка" → "Статистика по первой/третьей проверке"
Получение результатов экзаменов	РИС ОКО Псковской области https://dit.pskovedu.ru под учётной записью школы или МОУ (SCH / UO)
Просмотр бланков участников	РИС ОКО Псковской области https://dit.pskovedu.ru под учётной записью школы или МОУ (SCH / UO) → "Отчеты" → выбор мероприятия → "Результаты" → "Просмотр бланков/Просмотр бланков №2" или сам участник в РИС ОКО Псковской области https://dit.pskovedu.ru , вход через ЕСИА → "Результаты" !!! В строке "Ответ на задание" выводятся результаты распознавания. Ответы (ключи) к КИМ участникам не видны. О правильности данного участником ответа свидетельствует количество полученных за задание баллов

Получение персональных бланков и пакета руководителя ППЭ

WebPoint: Образовательная организация

Справочники Отчеты **Дополнительно** Сервис

1.

Перерасчет результатов губернских соревнований
Модуль печати аттестатов
Получить материалы из РЦОИ 2.

#	Начальный календарный год	Наименование
1	2023	2023-2024 учебный год

WebPoint: Образовательная организация

Справочники Отчеты Дополнительно Сервис

Учебный год

#	Начальный календарный год	Наименование
1	2023	2023-2024 учебный год

Список файлов

Все файлы **Скачать** 4.

Файл	Описание
SCH	Учетная запись для

3.

**Передача
КИМ ИС-9 в
2025м году!!!**

Печать персональных бланков

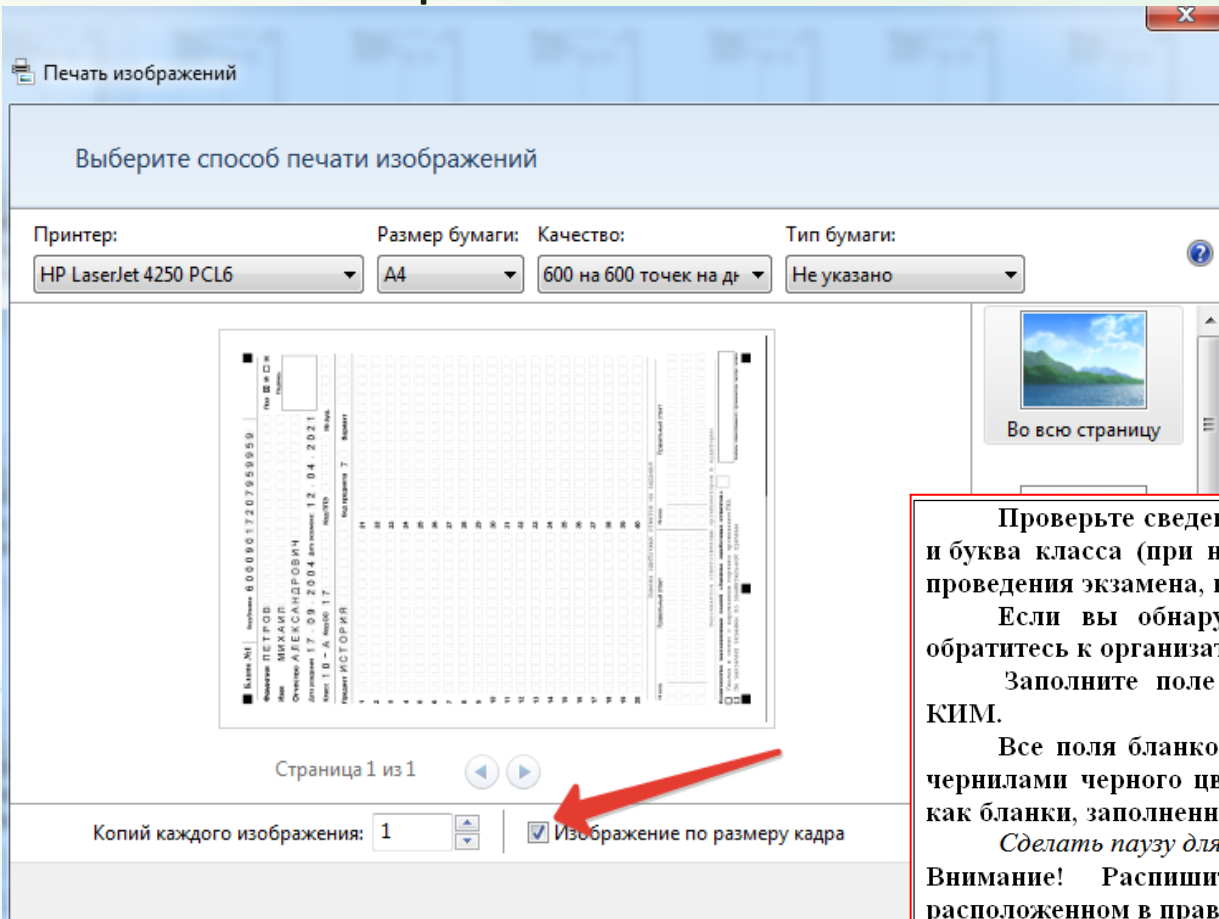
Печать изображений

Выберите способ печати изображений

Принтер: HP LaserJet 4250 PCL6 Размер бумаги: A4 Качество: 600 на 600 точек на д... Тип бумаги: Не указано

Страница 1 из 1

Копий каждого изображения: 1 Изображение по размеру кадра



Бланк №1 Код бланка 60240999379086057 ОГЭ

Фамилия _____ Пол М Ж
Имя _____ Подпись _____
Отчество _____

Дата рождения _____ Дата экзамена: 20.03.2024

Класс 9 - Б Код ОО _____ Код ППЭ 1173 № ауд. 2

Предмет МАТЕМАТИКА Код предмета 02 Вариант _____

1	_____	21	_____
2	_____	22	_____
3	_____	23	_____
4	_____	24	_____
5	_____	25	_____
6	_____	26	_____
7	_____	27	_____
8	_____	28	_____
9	_____	29	_____
10	_____	30	_____
11	_____	31	_____
12	_____	32	_____
13	_____	33	_____
	_____	34	_____
	_____	35	_____
	_____	36	_____
	_____	37	_____
	_____	38	_____
	_____	39	_____
	_____	40	_____

Замена ошибочных ответов на задания

Правильный ответ	№ коп.	Правильный ответ
_____	_____	_____
_____	_____	_____
_____	_____	_____
_____	_____	_____

Заполняется ответственным организатором в аудитории

Проверьте сведения о себе: фамилия, имя, отчество (при наличии), номер и буква класса (при наличии), код образовательной организации, код пункта проведения экзамена, номер аудитории.

Если вы обнаружили ошибку в заполнении регистрационных полей, обратитесь к организаторам.

Заполните поле «Вариант» в соответствии с вариантом, указанным в КИМ.

Все поля бланков необходимо заполнять гелевой, капиллярной ручкой с чернилами черного цвета. При отсутствии такой ручки обратитесь к нам, так как бланки, заполненные иной ручкой, не обрабатываются и не проверяются.

Сделать паузу для заполнения участниками бланков регистрации.

Внимание! Распишитесь строго внутри поля «подпись участника», расположенном в правой части бланка №1.

Если участник ГИА отказывается ставить личную подпись в бланке регистрации, организатор в аудитории ставит в бланке регистрации свою подпись. В случае если участник ГИА с ОВЗ, участник ГИА – ребенок-инвалид и инвалид не в состоянии по состоянию здоровья поставить свою подпись, подпись ставится ассистентом указанного участника ГИА либо ответственным организатором в аудитории.

Заполните бланк ответов №2: впишите код бланка №1 в верхнее поле, далее код предмета, название предмета, № варианта.

Фамилию на этом бланке писать запрещается.

Проверьте ещё раз, записан ли в бланке №2 код бланка №1 и номер варианта в бланках №1, №2.

Это необходимо для того, чтобы все выполненные вами задания прошли компьютерную обработку.

Направление кода расшифровки КИМ

Важно: Отменяется передачи пароля для распаковки архива с КИМ через задачу 4830.

Получение КИМ осуществляется после ввода кода расшифровки КИМ, направленного члену ГЭК на его номер мобильного телефона.

Время действия кода расшифровки КИМ составляет 30 секунд.

Под учетной записью ST*, где *-это код ППЭ

<https://dev.edu-soft.ru/issue.php?id=4830>

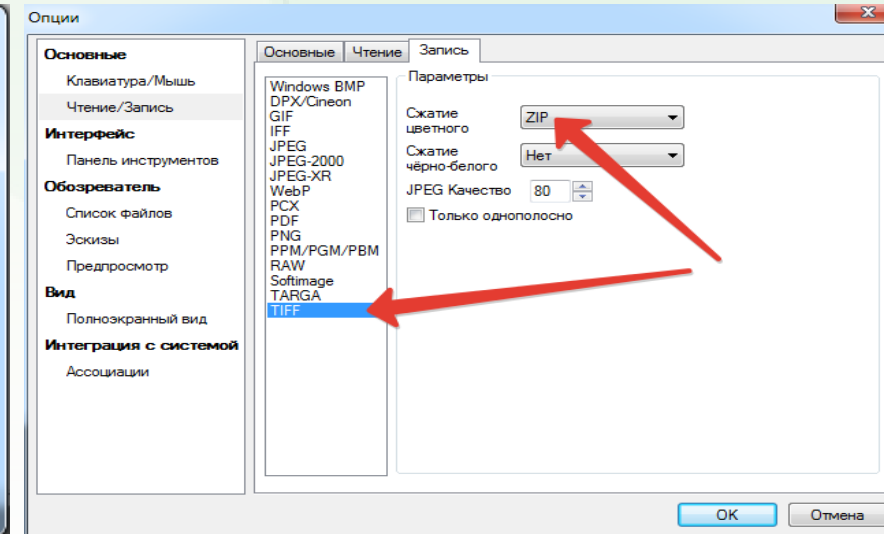
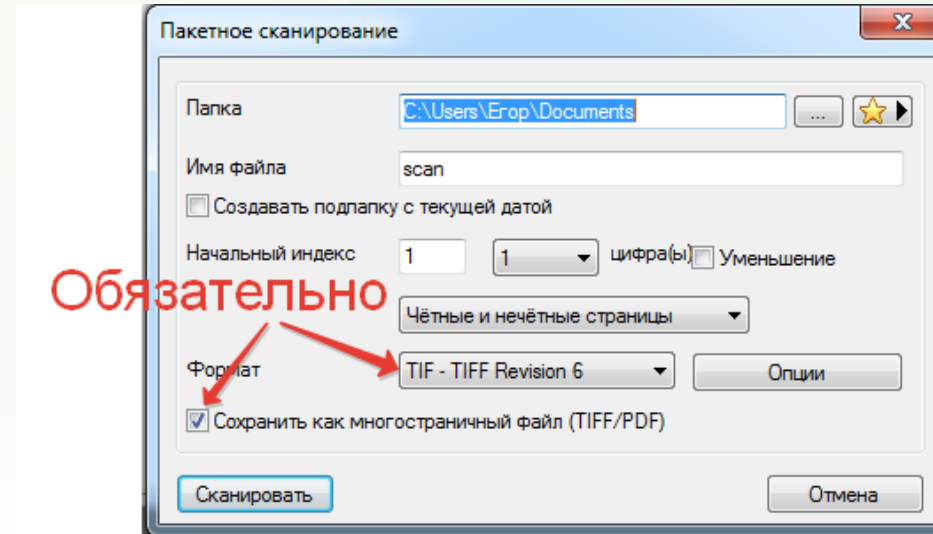
#	Дата экзамена	Код расшифровки КИМ
1	21.05.2024	
2	22.05.2024	
3	27.05.2024	
4	30.05.2024	
5	03.06.2024	
6	06.06.2024	372259
7	11.06.2024	
8	14.06.2024	

Список файлов

Файл	Описание
60_PPE_1063_20.03.2024_K	

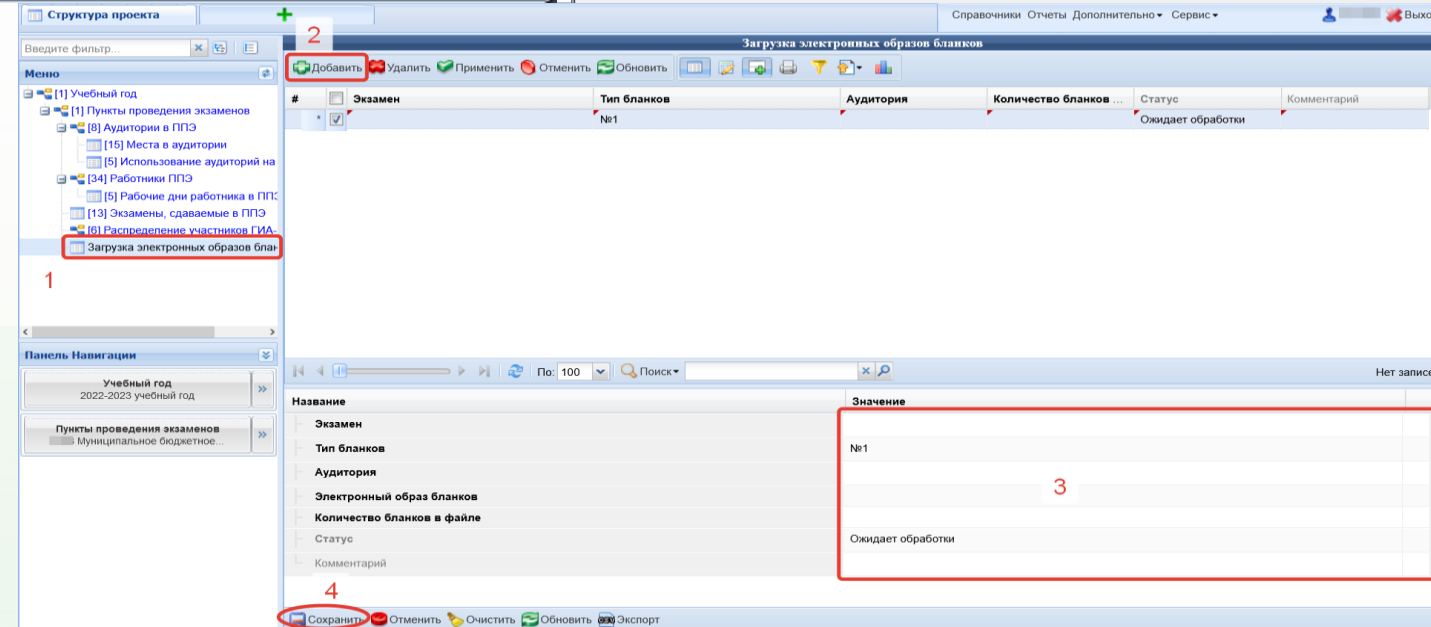
Сохранить

Организация сканирования бланков участников экзамена в ППЭ



Старая технология:

Передача через открытую школу только форм ППЭ!!!



Апробация новой технологии сканирования в ППЭ

<https://bp.pskovedu.ru>

Модуль сканирования

Файл Сканирование Настройки Справка

Сканирование Настройки сканирования Общие настройки

Результаты распознавания

Предпросмотр

Альбом

Ошибки обработки

Имя поля

1. Кнопка Подробнее/Скрыть для просмотра ошибок

2. Описание ошибки с указанием имени файла и поля

3. Вернуться к полю и исправить

4. Подтвердить и Далее

Subj_name: МАТЕМАТИКА

Subj_code: 02

VARIANT: 0215

Данные проверены

Сканировать Распечатать Отправить Сброс

Ошибки

не удалось обработать пакеты

OK

Скрыть

SCAN_1.jpg

последнее соответствие не найдено

LAST_NAME

SCAN_2.jpg

SCAN_3.jpg

Станция сканирования

Файл Сканирование Настройки Справка

Сканирование Общие настройки

Результаты распознавания

Предпросмотр

Альбом

Окончание всех работ

Продолжение работы с Бланками №2 и другими пакетами

BLANK_CODE:

LAST_NAME:

FIRST_NAME:

MIDDLE_NAME:

Сканирование и распознавание

Обработка пакета завершена. Продолжить работу?

Да Нет

Сканировать Распечатать Отправить Сброс

Новая технология:
Сканирование/верификация бланков №1 и №2 с автоматической фиксацией в системе!!!
Без ожидания обработки в РЦОИ

Верификация бланков

+ Добавить

№ пакета	Мероприятие	Шаблон	Статус	Код пункта проведения	Код аудиторки	Количество бланков
13	240999 Математика ОГЭ 20.03.2024	Математика бланк №1	Черновик	1063	12	15
32	240999 Математика ОГЭ 20.03.2024	Математика бланк №2	Черновик	1004	21	13
33	240999 Математика ОГЭ 20.03.2024	Математика бланк №1	Черновик	1004	24	14
34	240999 Математика ОГЭ 20.03.2024	Математика бланк №1	Черновик	1004	22	11
35	240999 Математика ОГЭ 20.03.2024	Математика бланк №1	Обработан	1004	20	13
41	240999 Математика ОГЭ 20.03.2024	Математика бланк №1	Зарегистрирован	1063	5	3
	240999 Математика ОГЭ 20.03.2024	Математика бланк №1	Черновик	1004	24	14

Почему очень важно следить за качеством печати бланков!!!

Результат распознавания

ия Р Ы Б А К О В А

FIRST_NAME: АЛЕКСАНДРА -

А Л Е К С А Н Д Р А

MIDDLE_NAME: **во** В А Л Е Н Т И Н О В Н А ' |

во В А Л Е Н Т И Н О В Н А

BIRTHDAY_DAY: **вия** 0

ия 0

И далее соответствующее смещение всех ответов

BIRTHDAY_YEAR: „2004

Предпросмотр

Бланк №1 Код бланка 602409999379145064 ОГЭ

Фамилия [redacted] Пол М Ж
Имя [redacted] Подпись [redacted]
Отчество Е [redacted] ИА
Дата рождения [redacted] Дата экзамена: 20.03.2024
Класс 9 - А Код ОО 478 Код ППЭ 1004 № ауд. 019

Предмет МАТЕМАТИКА Код предмета 02 Вариант 0215

2413	21
4	22
	23
	24
	25
-10,49	26
3	27
	28
	29
	30
1	31
	32
3	33
42	34
	35
	36
	37
8	38
2	39
	40

Заклада ошибочных ответов на задания

номер	Правильный ответ	№ код	Правильный ответ
7	231		

Заполняется ответственным организатором в аудитории

Коллективно заполненных полей «Заклада ошибочных ответов» [redacted]

Далее в связи с нарушением порядка проведения ГИА не закончил экзамен по уважительной причине [redacted]

Альбом

SCAN1.jpg

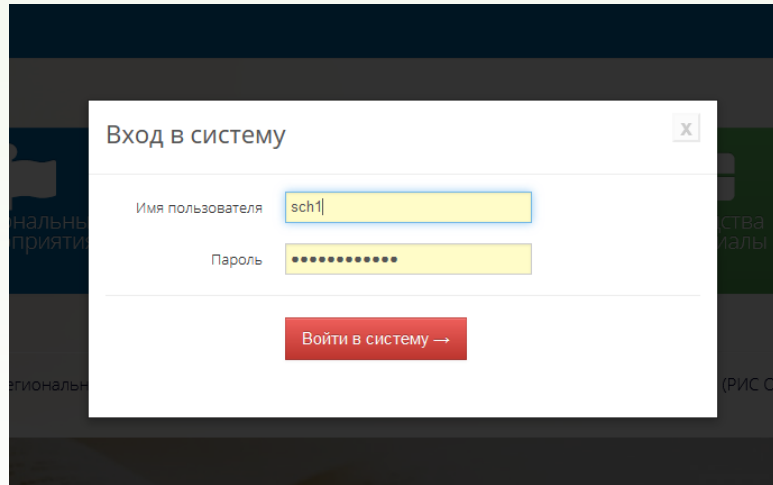
SCAN2.jpg

SCAN3.jpg

SCAN4.jpg

Сброс

Получение учетных записей экспертов



Вход в систему

Имя пользователя: sch1

Пароль:

Войти в систему →

- Ввести адрес:
<https://dit.pskovedu.ru>
- В поле «Логин» и «Пароль»:
Ввести учетные данные пользователя

Логин в формате **SCH / UO**

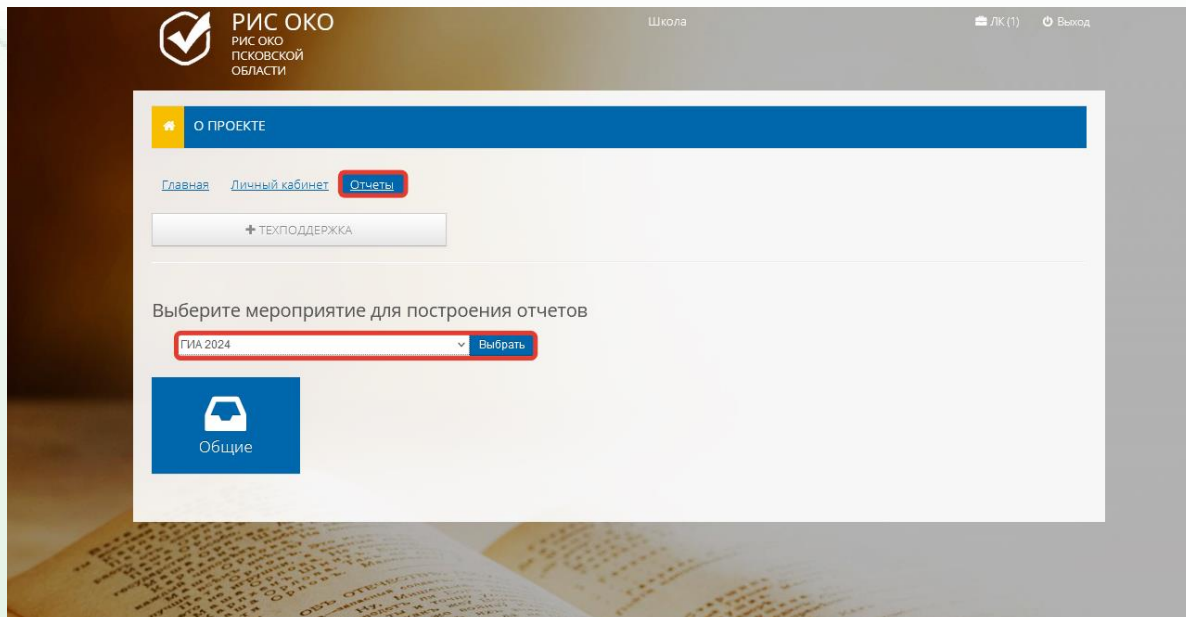


РИС ОКО
РИС ОКО
ПСКОВСКОЙ
ОБЛАСТИ

Школа

ЛК (1) Выход

О ПРОЕКТЕ

Главная Личный кабинет **Отчеты**

+ ТЕХПОДДЕРЖКА

Выберите мероприятие для построения отчетов

ГИА 2024 Выбрать

Общие

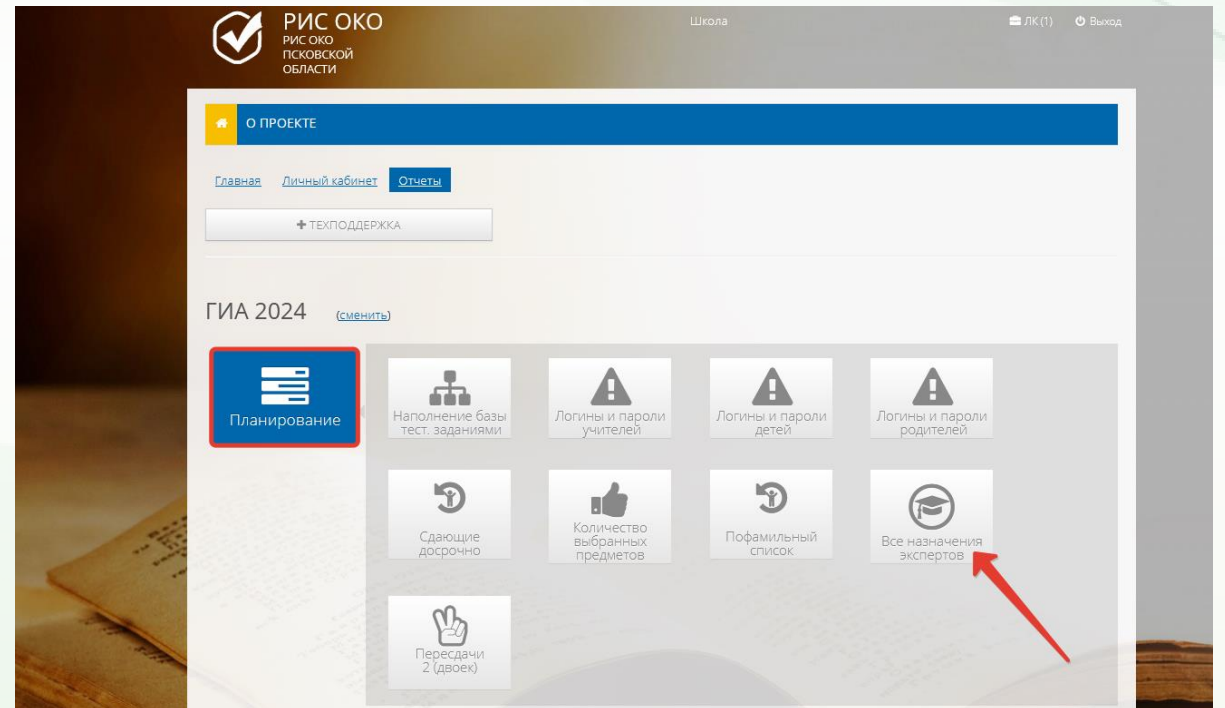


РИС ОКО
РИС ОКО
ПСКОВСКОЙ
ОБЛАСТИ

Школа

ЛК (1) Выход

О ПРОЕКТЕ

Главная Личный кабинет **Отчеты**

+ ТЕХПОДДЕРЖКА

ГИА 2024 (сменить)

Планирование

Наполнение базы тест. заданиями

Логины и пароли учителей

Логины и пароли детей

Логины и пароли родителей

Сдающие досрочно

Количество выбранных предметов

Пофамильный список

Все назначения экспертов

Передачи 2 (двоек)

Получение критериев проверки

~~Под учетной записью CST*, где * это код ППР~~

~~<https://dev.edu-soft.ru/issue.php?id=19688>~~

- Ввести адрес:

<http://10.20.50.21>

- В поле «Проект» выбрать:
Открытая школа: Мониторинг образования

- В поле «Логин» и «Пароль»:
Ввести учетные данные пользователя

Логин ОО в формате SCH*

Авторизация

Проект:
Открытая школа: Мониторинг образования

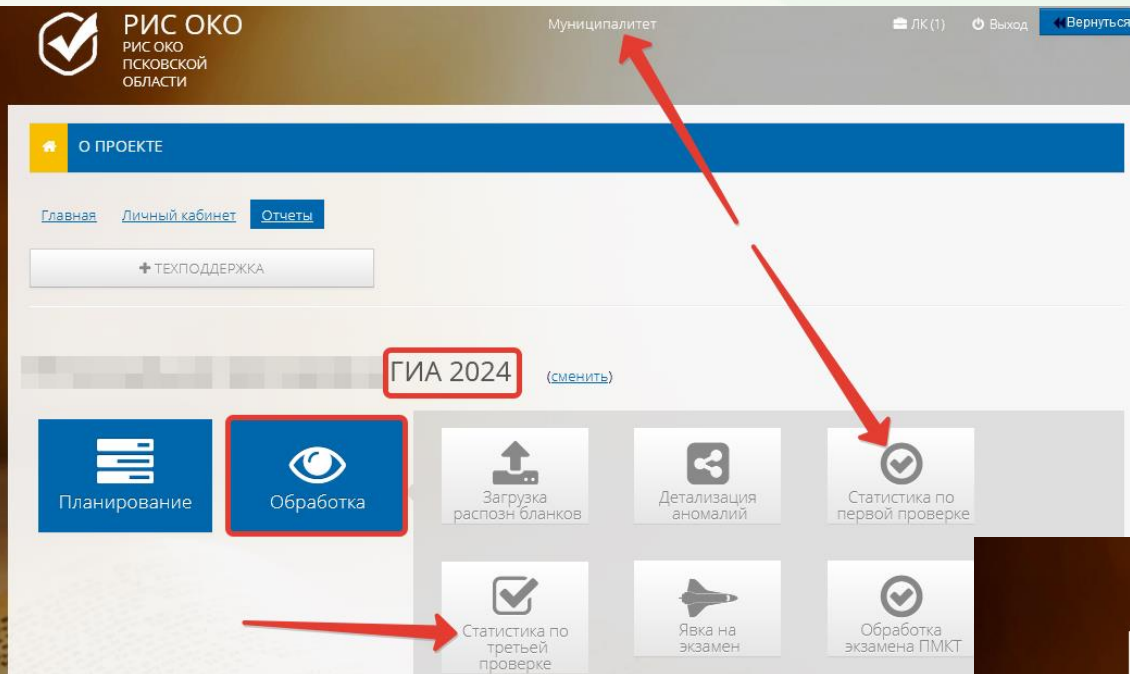
Логин:
SCH

Пароль:
●●●●●●●●

Вход

Выбор подсистемы

Контроль за ходом проверки работ экспертами ПК !!!



- Ввести адрес:
<https://dit.pskovedu.ru>
- В поле «Логин» и «Пароль»:
Ввести учетные данные пользователя

Логин в формате **SCH / УО**

1. Выбор экзамена

2. Вывод результатов

3. Сортировка по столбцам

№ п/п	АТЕ	Код ОО	Эксперт	Контактные данные	Логин	Проверено	Осталось	Всего
1	г.Псков	10		13935 adova		60	0	60
2	г.Псков	11		:11101		61	0	61
3	г.Псков	15		13927 lana19		60	0	60
4	г.Псков	16		:10012 tamuc		61	0	61
5	г.Псков	3		:32512		60	0	60
6	г.Псков	26		:13815		60	0	60

Получение результатов экзаменов

Управление
системой

Планирование
испытаний

Тиражирование

Результаты

Формы

Отчеты

Педагоги

Условия
обучения

Очередь печати
бланков

Интеграция с
ПМКТ

ППР

Проверка работ

[Главная](#) [Личный кабинет](#) [Прошедшие мероприятия](#)

Мероприятия

[2] ГИА 2017 , тип (Диагностическое)

[6] Допуск к ГИА-18 , тип (Проверочное)

[7] РКМ-2018 , тип (Диагностическое)

[5] ГИА 2018 , тип (Диагностическое)

[8] Допуск ГИА-19 , тип (Проверочное)

[10] ГИА 2019 , тип (Проверочное)

[9] РКМ-2019 , тип (Диагностическое)

Выбрать мероприятие

Код

Наименование

Форма

Предмет

Тема

Дата, время
проведения

Этап

Результаты

Затем выбрать
экзамен

[3] РКМ 2017 , тип (Диагностическое)

Выгрузка всех результатов через «Отчёт с результатами»

Испытание: [Имя] Результаты

• [Имя]
• [Имя]
• [Имя]

Решаемость задания | Дистракторный анализ | **Отчет с результатами**

Список участников | [Статистика выполнения](#)

№	Дата проведения	Баллы	Оценка	Вариант
1 9 [Имя]	18.02.2020 09:53	17	5	253

На открывшейся странице нажать «Показать 50 строк» и выбрать «Все строки»

Протокол проверки результатов за экзамен

Показать все испытания

Показать результаты

Копир | CSV | Сохранить в Excel | **Показать 50 строк** | Поиск

№ п/п | АТЕ | Код школы | Код | Вариант | ФИО | №1 | №2 | №3 | №4 | P1 | P2 | Сырой балл

1 | г. Великое Луки | 32 | [Имя]

2 | г. Великое Луки | 32 | [Имя] | 253

1 → Показать 50 строк

2 → Все строки

Просмотр бланков участниками

РИС ОКО
РИС ОКО
ПСКОВСКОЙ
ОБЛАСТИ

Федоров Арсений Александрович
Ученик

ЛК (153-482-359 03) Выход Вернуться

О ПРОЕКТЕ

[Главная](#) [Личный кабинет](#) [Результаты](#) [Результаты по испытанию](#)


Мероприятие: [29] Региональная тренировка ГИА 2024

Результаты по испытанию [240999] "Математика (ОГЭ, 20.03.2024)"


Учащийся: Федоров Арсений Александрович Тест пройден 22.03.2024 в 13:26

- Код бланка: 60240999379055323
- Решенный вариант: 215
- Общий тестовый балл: 6
- Бланк №1 - балл: 6
- Решено 32% заданий бланка №1
- Маска решенных заданий: ++----+----+--
- Оценка: 2

Ответ на задание Бланк №1



Ответ на задание Бланк №2 - лицевая часть



Задание 1

Ответ на задание: 2413
Получено 1 баллов из 1

Проверяемые элементы содержания

- 1 Числа и вычисления
- 2 Алгебраические выражения
- 3 Уравнения и неравенства
- 4 Числовые последовательности

Задание 2

Ответ на задание: 4
Получено 1 баллов из 1

Проверяемые элементы содержания

- 1 Числа и вычисления
- 2 Алгебраические выражения
- 3 Уравнения и неравенства
- 4 Числовые последовательности

Задание 3

Ответ на задание: 12,4740
Получено 0 баллов из 1

Проверяемые элементы содержания

- 1 Числа и вычисления
- 2 Алгебраические выражения
- 3 Уравнения и неравенства
- 4 Числовые последовательности

Задание 4

Ответ на задание: 74
Получено 0 баллов из 1

Проверяемые элементы содержания

- 1 Числа и вычисления
- 2 Алгебраические выражения
- 3 Уравнения и неравенства
- 4 Числовые последовательности

Задание 5

Ответ на задание: 4
Получено 0 баллов из 1

Проверяемые элементы содержания

- 1 Числа и вычисления
- 2 Алгебраические выражения
- 3 Уравнения и неравенства
- 4 Числовые последовательности

Задание 6

Ответ на задание: -10,39
Получено 0 баллов из 1

Проверяемые элементы содержания

- 1 Числа и вычисления

Проверяемые требования к уровню подготовки

- 1 Уметь выполнять вычисления и преобразования

Передача ЭМ

ППЭ

«Обычные»

КИМ, персонифицированные бланки №1 и пакет руководителя – в электронном виде в день экзамена


ВДП, спецпакеты, бланки №2 и бумага для печати ЭМ в ППЭ выдаются в ЦОКО членам ГЭК по графику

ППЭ в учреждениях, исполняющих наказание в виде лишения свободы, в специальных учебно-воспитательных учреждениях закрытого типа и ППЭ на дому, в медицинской организации

КИМ, бланки и пакет руководителя на бумажных носителях, ВДП, спецпакеты выдаются в ЦОКО члену ГЭК по графику

Специалист ЦОКО выдаёт :

- 1) бланки №2;
- 2) 2 ВДП на каждую аудиторию:
 - для бланков участников №1,
 - для бланков участников №2;
- 3) 2 пластиковых пакета на каждую аудиторию:
 - для упаковки КИМ и бланков участников в Штабе ППЭ,
 - для упаковки КИМ, черновиков, испорченных бланков и пр. в аудитории;
- 4) пластиковый спецпакет для упаковки в Штабе ППЭ ЭМ (КИМ, бланков №1, форм) с выявленным при тиражировании браком;
- 5) спецпакет (сейф-пакет) для ВДП с бланками №1 и бланками №2, форм ППЭ;
- 6) акт приёма-передачи.



Упаковка материалов в аудитории ППЭ

Бумажный пакет (ВДП)

- Бланки №1

Бумажный пакет (ВДП)

- Бланк ответов №2
- дополнительный бланк №2 (при наличии)
- (экзамен по физике)
спецификация оборудования.
Последовательность бланков и ориентацию менять нельзя.

Пластиковый пакет

- КИМ участников (использованные и неиспользованные);
- неиспользованные бланки №1;
- Черновики
- Испорченные ЭМ

В свободном виде

(в использованном пласт.пакете)

- Инструкции;
- формы ППЭ;
- неиспользованные дополнительные бланки №2;
- неиспользованные черновики;
- ведомости оценивания лабораторных работ по химии;
- Прочие материалы

Образец заполнения сопроводительного бланка

Сопроводительный бланк		Форма ППЗ-9-11
к материалам государственной итоговой аттестации по образовательным программам основного общего образования		
Пункт проведения ГИА <input type="text" value="0"/> <input type="text" value="1"/> <input type="text" value="9"/> <input type="text" value="3"/>		
Наименование	Средняя общеобразовательная школа №53	Аудитория
Адрес	г. Малиновск ул.Садовая, д.12	<input type="text" value="0"/> <input type="text" value="0"/> <input type="text" value="0"/> <input type="text" value="1"/>
Код	Предмет	Дата
<input type="text" value="0"/> <input type="text" value="2"/>	М а т е м а т и к а	2 1 0 4 2 0 2 4
в одном пакете	Бланки ответов №1	<input type="text" value="1"/> <input type="text" value="5"/>
в одном пакете	Бланки ответов №2 (включая дополнительные)	<input type="text" value=""/> <input type="text" value=""/>
	Спецификации по физике	<input type="text" value=""/> <input type="text" value=""/>
в одном пакете	КИМ	<input type="text" value=""/> <input type="text" value=""/>
	Неиспользованные бланки №1	<input type="text" value=""/> <input type="text" value=""/>
	Испорченные бланки №1	<input type="text" value=""/> <input type="text" value=""/>
	Испорченные бланки №2	<input type="text" value=""/> <input type="text" value=""/>
	Черновики	<input type="text" value=""/> <input type="text" value=""/>
	Прочее	<input type="text" value=""/> <input type="text" value=""/>
Ответственный организатор в аудитории	Технический специалист	21.04.2024 14 час. 00 мин.
Материалы сдал	Завершил сканирование	
<input type="text" value="21.04.2024"/> <input type="text" value="13"/> час. <input type="text" value="30"/> мин.	<input type="text" value="21.04.2024"/> <input type="text" value="14"/> час. <input type="text" value="00"/> мин.	
<input type="text" value="Иванова"/> / <input type="text" value="Иванова"/> /	<input type="text" value="Сидоров"/> / <input type="text" value="Сидоров"/> /	
Подпись / Ф. И. О.	Подпись / Ф. И. О.	
	Руководитель ППЗ	<input type="text" value="Петров"/> / <input type="text" value="Петров"/> /
	Подпись / Ф. И. О.	

Флеш-накопители с файлами ответов участников по информатике и иностранному языку хранятся в сейфе Штаба ППЭ до окончания рассмотрения апелляций по данному дню экзамена



Упаковка материалов в Штабе ППЭ для передачи члену ГЭК

Штаб ППЭ

Сканирование в Штабе

После завершения сканирования во вскрытые ранее ВДП укладываются поаудиторно бланки, заклеивать вторично не нужно

Сканирование не осуществляется

Сейф-пакет (большой пластиковый) с ОПИСЬЮ

- ВДП с бланками ответов №1;
 - ВДП с бланками ответов №2;
- ФОРМЫ ППЭ

Спецпакеты с КИМ

ФОРМЫ

Отчет члена ГЭК о проведении экзамена в ППЭ (форма ППЭ-9-10)
Акт общественного наблюдения за проведением ГИА в ППЭ (форма ППЭ-9-18)
Апелляции (Форма ППЭ-9-02) и протоколы к ним (Форма ППЭ-9-03)
Ведомость коррекции перс. данных участников экзамена в аудитории (форма ППЭ-9-12-02)
Акт об удалении участника из ППЭ (Форма ППЭ-9-21)
Акт о досрочном завершении экзамена по объективным причинам (Форма ППЭ-9-22)
Прочие документы ППЭ

Пластиковый спецпакет для упаковки брака при печати ЭМ в Штабе ППЭ

Неиспользованные доставочные пакеты

Все ЭМ до передачи члену ГЭК хранятся в Штабе ППЭ. Возврат ЭМ в ЦОКО осуществляется по графику до проведения АК

Передача ЭМ члену ГЭК и их возврат в ЦОКО незамедлительно в день экзамена

Опись для сейф-пакета

Опись передаваемых в ЦОКО экзаменационных материалов, присутствующих в сейф-пакете							
<small>(код МСУ)</small>		<small>(код ППЭ)</small>			<small>(дата акт: мм-мм-гггг)</small>		
ПРЕДМЕТ							
<small>код предмета</small>	<small>код предмета</small>	<small>код предмета</small>	<small>код предмета</small>	<small>код предмета</small>	<small>код предмета</small>	<small>код предмета</small>	<small>код предмета</small>
<small>наименование предмета</small>	<small>наименование предмета</small>	<small>наименование предмета</small>	<small>наименование предмета</small>	<small>наименование предмета</small>	<small>наименование предмета</small>	<small>наименование предмета</small>	<small>наименование предмета</small>
Количество участников							
Количество аудиторий, назначенных на экзамен							
Возвратные доставочные пакеты	штук	штук	штук	штук	штук	штук	штук
с бланками ответов №1							
с бланками ответов №2							
Протоколы и ведомости из аудиторий	штук	штук	штук	штук	штук	штук	штук
Протокол проведения ГИА-9 в аудитории (форма ППЭ-9-05-02)							
Ведомость учета времени отсутствия участников экзамена в аудитории (форма ППЭ-9-12-04)							
Протоколы, акты, ведомости и др. материалы, единые для ППЭ на день экзамена							
Протокол печати ЭМ в ППЭ (форма ППЭ-9-23-01)							
Сводная ведомость учёта участников и использования ЭМ в ППЭ (форма ППЭ-9-13-02)							
Ведомость учёта экзаменационных материалов (форма ППЭ-9-14-02)							
Протокол проведения процедуры сканирования бланков ГИА в ППЭ (ППЭ-9-15)							
Список работников ППЭ и общественных наблюдателей (форма ППЭ-9-07)							
Прочие документы ППЭ							

Сейф-пакет сформировал	/	Дата ____ . ____ . 2024 Время ____ час. ____ мин.	
		<small>(подпись члена ГЭК)</small>	<small>(ФИО члена ГЭК)</small>



ГБОУ ДПО ПО «Центр оценки
качества образования»
66-71-14, ege@pskovedu.ru

+79602232728 Матвеева Е.Н.